

DILE

BOOK

Catálogo
Tarifa
Acabados

Catalog
Price list
Materials

Catalogue
Tariff
Matériaux



Este DILEbook contiene todas nuestras colecciones actuales y las

NOVEDADES,

así como nuestras intenciones de

FUTURO.



Vamos...

ADELANTE







INDICE

Presentación.....	1
Índice.....	2-3
Mapa de producto.....	4-7
Generación referencias.....	8
PDF interactivo.....	9
Mecanismos.....	10-11
Brazos.....	12-13
Aita.....	14-19
Anak.....	20-23
Circle.....	24-27
Brooklyn.....	28-29
Norma.....	30-31
Slastic.....	32-35
Astoria.....	36-37
Quatro.....	38-39
Tempo.....	40-41
Classic.....	42-43
X-Light.....	44-45
Trinity.....	46-47
Neo+.....	48-49
Acer+.....	50-51
XL.....	52-53
Boss.....	54-55
4U.....	56-59
Atika.....	60-67
Flexa.....	68-71
Fox.....	72-75
Fox Eco.....	76-77
Signo+.....	78-81
Adapta.....	82-83
Adapta Eco.....	84-85
Custom.....	86-87
Confident.....	88-89
Kind.....	90-91
Waiting.....	92-93
Calice.....	94-95
Splash.....	96-101
Reload.....	102-107
Atenea.....	108-113
Feel.....	114-117
Calma.....	118-119
Spera.....	120-121
Top+.....	122-125
Ari.....	126-127
Tecnic.....	128-129
Flax.....	130-131
Fast Ergo.....	132-133
Bravo+.....	134
Servicio XPress 48h.....	135
Accesorios.....	136-138
Tapicerías y acabados.....	139-165
Condiciones de venta.....	166
Calidad.....	167
Tecnología.....	168



MAPA DE PRODUCTO

OPERATIVAS

Sillas preparadas para el entorno de trabajo más exigente, ergonomía, calidad, resistencia y diseño al servicio de la función.



4U
págs 56-59



Atika
págs 60-67



Flexa
págs 68-71



Fox
págs 72-75



Fox Eco
págs 76-77



Signo+
págs 78-81



Adapta
págs 82-83



Adapta Eco
págs 84-85

COLECTIVIDADES

Los espacios colectivos tienen su propia personalidad en el interior de las empresas. DILE tiene una solución para cada necesidad corporativa.



Splash
págs 96-101



Reload
págs 102-107



Atenea
págs 108-113



Atenea Form
págs 108-113



Feel
págs 114-117



Calma
págs 118-119



Spera
págs 120-121



Top+
págs 122-125



Ari
págs 126-127



Kind
págs 90-91



Tecnic
págs 128-129

DIRECCIONALES



Presencia, distinción, autoridad. Valores presentes en toda la gama de Direccionales de DILE. Sillas que visten los espacios directivos con la personalidad que merecen.



X-Light
págs 44-45



Trinity
págs 46-47



Neo+
págs 48-49



Acer+
págs 50-51



XL
págs 52-53



Boss
págs 54-55



Aita
págs 14-19

SOFT SEATING

Selección de productos para espacios de recepción, espera, zonas de paso, lobbys... cada solución de sillería tiene su espacio y su tiempo. En DILE respondemos a todas ellas.



Aita
págs 14-19



Anak
págs 20-23



Circle
págs 24-27



Brooklyn
págs 28-29



Norma
págs 30-31



Slastic
págs 32-35



Astoria
págs 36-27



Quatro
págs 38-39



Tempo
págs 40-41



Classic
págs 42-43



MAPA DE PRODUCTO

CONFIDENTES

Las soluciones en sillería confidente de DILE responden a una necesidad esencial: completar y complementar todas nuestras colecciones con productos que armonicen a la perfección con sus compañeros de sillería operativa, direccional, etc.



Custom
págs 86-87



Confident
págs 88-89



Kind
págs 90-91



Aita
págs 14-19



X-Light
págs 44-45



Trinity
págs 46-47



Neo+
págs 48-49



Acer+
págs 50-51



Boss
págs 54-55



Atika
págs 60-67



Flexa
págs 68-71



Fox
págs 72-75



Signo+
págs 78-81



Adapta
págs 82-83



Calma
págs 118-119



Spera
págs 120-121



Top+
págs 122-125



Fast Ergo
págs 132-133

MESAS

Las compañeras perfectas de las colecciones de sillería DILE. Diseño, calidad y robustez.



Waiting
págs 92-93



Calice
págs 94-95



Splash
págs 96-101



Aita
págs 14-19

BASIC

Las todo terreno de DILE, productos de acceso que no defraudan.



Bravo+
pág 134



Fast Ergo
págs 132-133



Flax
págs 130-131

BANCADAS

La respuesta que los mercados internacionales necesitan: programas de bancadas profesionales que recogen la filosofía DILE: especialización, servicio, calidad, resistencia sin renunciar al diseño y la sostenibilidad.



Splash
págs 96-101



Reload
págs 102-107



Atenea
págs 108-113



Feel
págs 114-117



Calma
págs 118-119



Spera
págs 120-121



Top+
págs 122-125



Ari
págs 126-127



Tecnic
págs 128-129

TABURETES

Cerramos el círculo, atendiendo las peticiones de nuestros mercados: programas de banquetas y taburetes profesionales alineados con el resto del catálogo DILE.



Splash
págs 96-101



Atenea
págs 108-113



Feel
págs 114-117



Atika
págs 60-67



Flexa
págs 68-71



Fox
págs 72-75



Fox Eco
págs 76-77



Signo+
págs 78-81



Adapta
págs 82-83



Adapta Eco
págs 84-85



Fast Ergo
págs 132-133



INSTRUCCIONES DE USO

GENERACIÓN REFERENCIAS DILE



- ① Referencia de producto: se encuentra en la primera columna de todas las tablas.

$$\frac{S0000}{\textcircled{1}} - \frac{aabb}{\textcircled{2}} - \frac{xyy}{\textcircled{3} \textcircled{4} \textcircled{5}}$$

- ② Material estructura trasera: es un código fijado por el fabricante (ver tabla inferior).

2. Material trasera	COD. (aa)
Polipropileno	06
Sin revestimiento	10
Elastómero	11
Malla	12
Madera Lacada	13
Madera Natural	14
Fenólico	16

- ③ Material de revestimientos y tapizados del asiento y/o respaldo: acorde al grupo de tapizado que se desee (ver tabla inferior).

3. Material revestimiento	COD. (bb)
Sin tejido/tapizado	00
Grupo 01	01
Grupo 02	02
Grupo 03	03
Piel	04
Elastómero	11

- ④ Color estructura trasera: según opciones facilitadas en cada producto (si las hubiera).

- ⑤ Color de revestimientos y tapizados del asiento y/o respaldo: consultar carta de tejidos y especificar código completo (por ejemplo, si es un tejido F18 se especificarán los 3 caracteres).

- ⑥ En caso de tela cliente, el ancho mínimo exigido será de 140 cm, especificándose el largo necesario para cada caso.



PDF INTERACTIVO

En DILE nos ocupamos de que las herramientas comerciales tengan la máxima utilidad.

En este sentido incorporamos en la versión PDF de esta tarifa los MARCADORES INTERACTIVOS que te ayudarán a navegar por todo el contenido de manera rápida e intuitiva.

También podrás acceder a material ONLINE, en la web de DILE, accediendo desde los iconos en cada página.



CONTACTO EXPRESS
DPTO. COMERCIAL



ACCESO A CATÁLOGO
PDF ONLINE DEL MODELO



ACCESO A FICHA TÉCNICA
PDF ONLINE DEL MODELO



ACCESO A FOTOGRAFÍAS
ONLINE DEL MODELO



ACCESO A CERTIFICADOS
ONLINE DEL MODELO



ACCESO A ARCHIVOS CAD
ONLINE DEL MODELO



ACCESO A MUESTRARIO TEJIDOS
ONLINE DEL MODELO



MECANISMOS

Funcionamiento de los mecanismos DILE

SISTEMA BASCULANTE AVANZADO



El mecanismo basculante avanzado se presenta en modelos monocarcasa y dispone del eje de giro del asiento desplazado hacia delante. Esto provoca que al liberar el mecanismo (muy característico por su forma en Z), no perdamos la posición de los pies sobre el suelo.



SISTEMA OSCILANTE



El mecanismo oscilante exclusivo para modelos monocarcasa, realiza un movimiento del asiento y respaldo sobre el centro de la silla de modo conjunto.



SISTEMA ASINCRO



El mecanismo asincro permite ajustar el grado de inclinación del respaldo. Además, cuando se libera el mecanismo, gracias al sistema de regulación de presión, permite ajustar el grado de dureza del movimiento.



SISTEMA SINCRONIZADO



El mecanismo sincro realiza un movimiento basculante sincronizado del asiento y del respaldo sobre el eje central de la silla en modelos que no son monocarcasa. Se ajusta al grado de inclinación del respaldo y del asiento de forma conjunta.



MECANISMOS

Funcionamiento de los mecanismos DILE

SISTEMA SINCRONIZADO INDEPENDIENTE



El mecanismo sincro independiente realiza un movimiento basculante sincronizado del asiento y del respaldo sobre el eje central de la silla pero de modo independiente en modelos que no son monocarcasa. Es decir, podemos ajustar el grado de inclinación de respaldo y asiento por separado.



SISTEMA SINCRONIZADO DESPLAZADOR



El mecanismo sincro desplazador realiza un movimiento basculante sincronizado del asiento y del respaldo sobre el eje central de la silla en modelos que no son monocarcasa. Se ajusta al grado de inclinación del respaldo y del asiento de forma conjunta.

Además dispone de un desplazador de asiento con varias posiciones para adaptar la profundidad de la posición sedente.



SISTEMA CONTACTO PERMANENTE



El mecanismo de Contacto Permanente permite ajustar el grado de inclinación del respaldo.

Además, cuando se libera el mecanismo, gracias al sistema de regulación de presión, permite ajustar el grado de dureza del movimiento.



SISTEMA REVOLVING



El sistema Revolving es un mecanismo de autogiro de asiento y respaldo que, al tiempo que permite efectuar rotaciones sobre la silla mientras permanecemos sentados, cuando nos levantamos ocasiona que ésta vuelva a su posición inicial.

Pensado especialmente para mantener el orden en salas de reuniones y zonas de espera.



BRAZOS

BR02



Regulable en altura, en inyección de polipropileno de color negro. Reposabrazos en inyección de poliuretano de color negro.

- Regulación en altura 11 cm, con 10 posiciones de bloqueo.

Válido para XL/Flexa/Atika/Fox/Signo+/Adapta/Fox Eco/Adapta Eco.

BR03



3D, en inyección de polipropileno de color negro. Reposabrazos en inyección de poliuretano de color negro.

- Regulación en altura 11 cm, con 10 posiciones de bloqueo.

- Regulación multiposición del reposabrazos. Tiene un desplazamiento de 19 cm hacia delante y atrás, y 6 cm en sentido lateral, pudiendo adoptar cualquier posición entre esas medidas.

Válido para XL/Flexa/Atika/Fox/Signo+/Adapta/Fox Eco/Adapta Eco.

BR04



4D, en inyección de polipropileno de color negro. Reposabrazos en poliuretano.

- Regulación en altura 7 cm, con 6 posiciones de bloqueo.

- Regulación de la profundidad del reposabrazos, 3 cm en cada sentido.

- Rotación del reposabrazos, 30° máximo en cada sentido.

- Regulación de la anchura entre reposabrazos, hasta 3 cm por cada lado.

Válido para XL/Flexa/Atika/Fox/Signo+/Adapta/Fox Eco/Adapta Eco.

BR05/BR06



Regulable en altura, en inyección de polipropileno de color negro (BR6) o blanco (BR5). Reposabrazos en poliamida.

- Regulación en altura 8 cm, con 9 posiciones de bloqueo.

BR5 válido para Fox/Adapta blanco.

BR6 válido para XL/Flexa/Atika/Fox/Signo+/Adapta/Fox Eco/Adapta Eco.

BRAZOS

BR07/BR08



3D, en inyección de polipropileno de color negro (BR8) o blanco (BR7). Reposabrazos en inyección de poliuretano de color negro.

- Regulación en altura 10 cm, con 10 posiciones de bloqueo.
- Regulación de la profundidad del reposabrazos, 3 cm en cada sentido.
- Rotación del reposabrazos, 30° máximo en cada sentido.

Válido para 4U.

BR09



4D, en inyección de polipropileno de color negro. Reposabrazos en poliuretano.

- Regulación en altura 10 cm, con 10 posiciones de bloqueo.
- Regulación de la profundidad del reposabrazos, 2.5 cm en cada sentido.
- Rotación del reposabrazos, 30° máximo en cada sentido.
- Regulación de la anchura entre reposabrazos, hasta 5 cm por cada lado.

Válido para Atika/4U/Flexa.

BR10



2D, en inyección de polipropileno de color negro. Reposabrazos en poliuretano.

- Regulación en altura 10 cm, con 10 posiciones de bloque.
- Regulación de la anchura entre reposabrazos, hasta 5 cm por cada lado.

Válido para Atika/4U/Flexa.

BR12/BR13



4D con estructura interna en aluminio pulido (BR13) o nylon negro (BR12), y exterior en poliamida. Reposabrazos en poliuretano.

- Regulación en altura 10 cm.
- Regulación de la profundidad del reposabrazos, 4 cm en cada sentido.
- Rotación del reposabrazos, 30° máximo en cada sentido. Manteniendo pulsado el botón interior puede rotar 180°.
- Regulación de la anchura entre reposabrazos, hasta 7.5 cm por cada lado.

Válido para Neo+/Flexa 24h.





Diseñada por Aitor García de Vicuña, AITA es un equilibrio entre volúmenes envolventes y estética atemporal. Es un traje a medida para cada persona, es una solución a las demandas de las nuevas arquitecturas y de los espacios con alma.





Sillón alto cabecero giratorio | S0000-00bb-00yy

Grupo tapizado (bb)

Referencia	Base	Ruedas	Brazos	Mecanismo	01	02	03	04
S1930	aluminio	hueca/ goma	tapizado	basculante avanzado	495	535	565	598
S1931	nylon	hueca/ goma	tapizado	basculante avanzado	475	510	540	580
S1954	aluminio	hueca/ goma	tapizado	balance	530	560	595	640

Unidades: 1 / Tela cliente 180 cm / Peso: 23 Kg / Volumen: 0,43 m³

Sillón alto giratorio | S0000-00bb-00yy

Grupo tapizado (bb)

Referencia	Base	Ruedas	Brazos	Mecanismo	01	02	03	04
S1932	aluminio	hueca/ goma	tapizado	basculante avanzado	450	475	505	535
S1933	nylon	hueca/ goma	tapizado	basculante avanzado	425	450	480	505
S1955	aluminio	hueca/ goma	tapizado	balance	470	495	525	560

Unidades: 1 / Tela cliente 160 cm / Peso: 21 Kg / Volumen: 0,43 m³

Sillón bajo giratorio | S0000-00bb-00yy

Grupo tapizado (bb)

Referencia	Base	Ruedas	Brazos	Mecanismo	01	02	03	04
S1934	aluminio	hueca/ goma	tapizado	basculante avanzado	435	450	475	505
S1935	nylon	hueca/ goma	tapizado	basculante avanzado	399	430	450	475
S1956	aluminio	hueca/ goma	tapizado	balance	445	470	490	510

Unidades: 1 / Tela cliente 140 cm / Peso: 19 Kg / Volumen: 0,25 m³

Sillón alto confidente 4 radios | S0000-00bb-00yy

Grupo tapizado (bb)

Referencia	Base	Ruedas	Brazos	Mecanismo	01	02	03	04
S1936	4 radios aluminio	topes	tapizado	elevación a gas	365	390	420	460
S1937	4 radios aluminio	topes	tapizado	revolving	395	425	455	480
S1957	4 radios aluminio	topes	tapizado	balance	440	465	495	530

Unidades: 1 / Tela cliente 160 cm / Peso: 21 Kg / Volumen: 0,25 m³

Sillón alto confidente estructura "x" | S0000-00bb-00yy

Grupo tapizado (bb)

Referencia	Base	Ruedas	Brazos	Mecanismo	01	02	03	04
S1938	estructura "X" cromo	topes	tapizado	fijo	410	440	470	505
S1939	estructura "X" arena	topes	tapizado	fijo	410	440	470	505

Unidades: 1 / Tela cliente 160 cm / Peso: 19 Kg / Volumen: 0,25 m³

Sillón alto confidente 4 patas | S0000-00bb-00yy

Grupo tapizado (bb)

Referencia	Base	Ruedas	Brazos	Mecanismo	01	02	03	04
S1940	4 patas cónica cromo	topes	tapizado	fijo	410	440	470	505
S1941	4 patas cónica arena	topes	tapizado	fijo	410	440	470	505

Unidades: 1 / Tela cliente 160 cm / Peso: 19 Kg / Volumen: 0,25 m³

Sillón alto estructura madera fresno | S0000-00bb-00yy

Grupo tapizado (bb)

Referencia	Base	Ruedas	Brazos	Mecanismo	01	02	03	04
S1952	4 patas fresno	topes	tapizado	fijo	399	435	465	500

Unidades: 1 / Tela cliente 160 cm / Peso: 19 Kg / Volumen: 0,25 m³



Sillón alto confidente patín | S0000-00bb-00yy

Grupo tapizado (bb)

Referencia	Base	Ruedas	Brazos	Mecanismo	01	02	03	04
S1942	patín cromo	topes	tapizado	fijo	380	405	435	465
S1943	patín arena	topes	tapizado	fijo	380	405	435	465

Unidades: 1 / Tela cliente 160 cm / Peso: 19 Kg / Volumen: 0,25 m³

Sillón bajo confidente 4 radios | S0000-00bb-00yy

Grupo tapizado (bb)

Referencia	Base	Ruedas	Brazos	Mecanismo	01	02	03	04
S1944	4 radios aluminio	topes	tapizado	elevación a gas	340	370	395	415
S1945	4 radios aluminio	topes	tapizado	revolving	375	395	420	440
S1958	4 radios aluminio	topes	tapizado	balance	415	440	460	480

Unidades: 1 / Tela cliente 140 cm / Peso: 18 Kg / Volumen: 0,25 m³

Sillón bajo confidente estructura "x" | S0000-00bb-00yy

Grupo tapizado (bb)

Referencia	Base	Ruedas	Brazos	Mecanismo	01	02	03	04
S1946	estructura "X" cromo	topes	tapizado	fijo	380	410	430	455
S1947	estructura "X"arena	topes	tapizado	fijo	380	410	430	455

Unidades: 1 / Tela cliente 140 cm / Peso: 18 Kg / Volumen: 0,25 m³

Sillón bajo confidente 4 patas | S0000-00bb-00yy

Grupo tapizado (bb)

Referencia	Base	Ruedas	Brazos	Mecanismo	01	02	03	04
S1948	4 patas conica cromo	topes	tapizado	fijo	385	410	435	455
S1949	4 patas conica arena	topes	tapizado	fijo	385	410	435	455

Unidades: 1 / Tela cliente 140 cm / Peso: 18 Kg / Volumen: 0,25 m³

Sillón bajo estructura madera fresno | S0000-00bb-00yy

Grupo tapizado (bb)

Referencia	Base	Ruedas	Brazos	Mecanismo	01	02	03	04
S1953	4 patas fresno	topes	tapizado	fijo	385	410	430	450

Unidades: 1 / Tela cliente 140 cm / Peso: 19 Kg / Volumen: 0,25 m³

Sillón bajo confidente patín | S0000-00bb-00yy

Grupo tapizado (bb)

Referencia	Base	Ruedas	Brazos	Mecanismo	01	02	03	04
S1950	patín cromo	topes	tapizado	fijo	350	350	400	420
S1951	patín arena	topes	tapizado	fijo	350	350	400	420

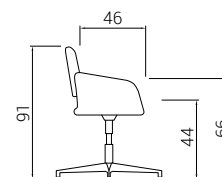
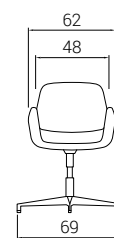
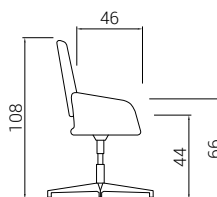
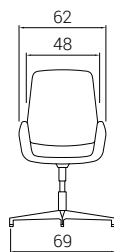
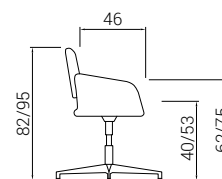
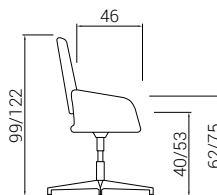
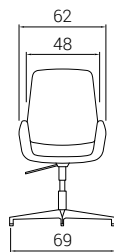
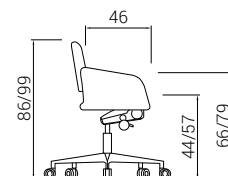

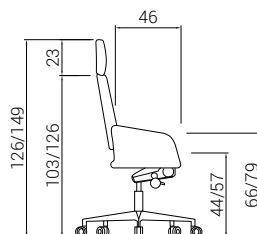
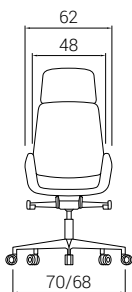
Unidades: 1 / Tela cliente 140 cm / Peso: 18 Kg / Volumen: 0,25 m³

Mesa auxiliar baja

Referencia	Base	Descripción	PVP
T1850	4 patas cónica cromo	cuadrada 50 X 50	190
T1851	4 patas cónica arena	cuadrada 50 X 50	190
T1852	3 patas cónica cromo	triangular 50 X 50	180
T1853	3 patas cónica arena	triangular 50 X 50	180

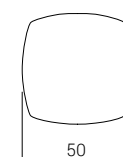
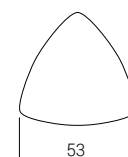
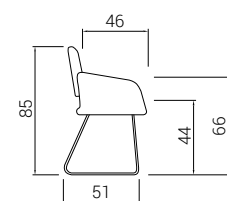

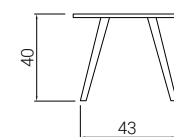
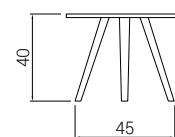
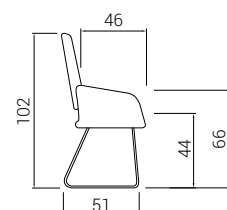
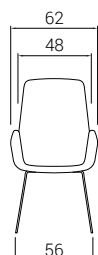
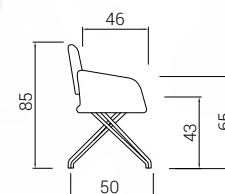
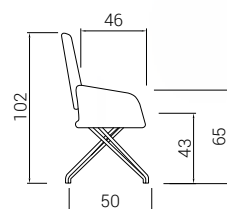
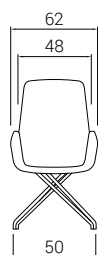
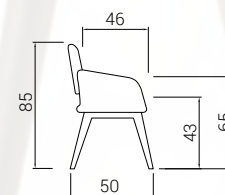
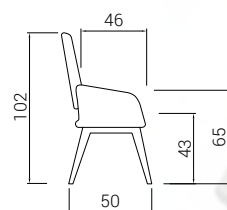

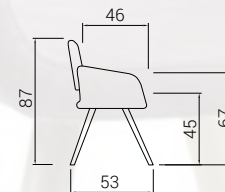
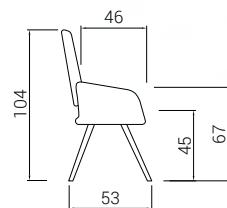
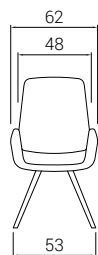
Unidades: 1 / Peso: 10 Kg / Volumen: 0,25 m³

COTAS





COTAS





ANAK nace para realzar cualquier espacio sobre el que se instale. Una solución profesional de soft seating para espacios colectivos, corporativos y contract que dota de personalidad el entorno sobre el que se asienta.

Diseño muy personal y armónico, con solidez formal en sus líneas rectas y curvas.



ANAK





Sillón alto base plana cuadrada | S0000-00bb-00yy

Grupo tapizado (bb)

Referencia	Base	Mecanismo	01	02	03	04
S2800	plana cuadrada	giratorio	580	620	660	760
S2801	plana cuadrada	revolving	590	640	690	790

Unidades: 1 / Tela cliente 310 cm / Peso: 29 Kg / Volumen: 0,71 m³



Sillón alto aluminio 4 radios | S0000-00bb-00yy

Grupo tapizado (bb)

Referencia	Base	Mecanismo	01	02	03	04
S2802	aluminio 4 radios	giratorio	530	570	610	720
S2803	aluminio 4 radios	revolving	540	580	620	730

Unidades: 1 / Tela cliente 310 cm / Peso: 29 Kg / Volumen: 0,71 m³

Sillón alto estructura "x" varilla | S0000-00bb-00yy

Grupo tapizado (bb)

Referencia	Base	01	02	03	04
S2804	estructura "X" varilla	520	570	620	710

Unidades: 1 / Tela cliente 310 cm / Peso: 21 Kg / Volumen: 0,71 m³



Sillón bajo base plana cuadrada | S0000-00bb-00yy

Grupo tapizado (bb)

Referencia	Base	Mecanismo	01	02	03	04
S2805	plana cuadrada	giratorio	530	560	590	660
S2806	plana cuadrada	revolving	540	580	620	690

Unidades: 1 / Tela cliente 290 cm / Peso: 28 Kg / Volumen: 0,64 m³



Sillón bajo aluminio 4 radios | S0000-00bb-00yy

Grupo tapizado (bb)

Referencia	Base	Mecanismo	01	02	03	04
S2807	aluminio 4 radios	giratorio	480	510	550	620
S2808	aluminio 4 radios	revolving	490	520	560	630

Unidades: 1 / Tela cliente 290 cm / Peso: 19 Kg / Volumen: 0,64 m³



Sillón bajo estructura "x" varilla | S0000-00bb-00yy

Grupo tapizado (bb)

Referencia	Base	01	02	03	04
S2809	estructura "X" varilla	470	510	540	610

Unidades: 1 / Tela cliente 290 cm / Peso: 20 Kg / Volumen: 0,64 m³

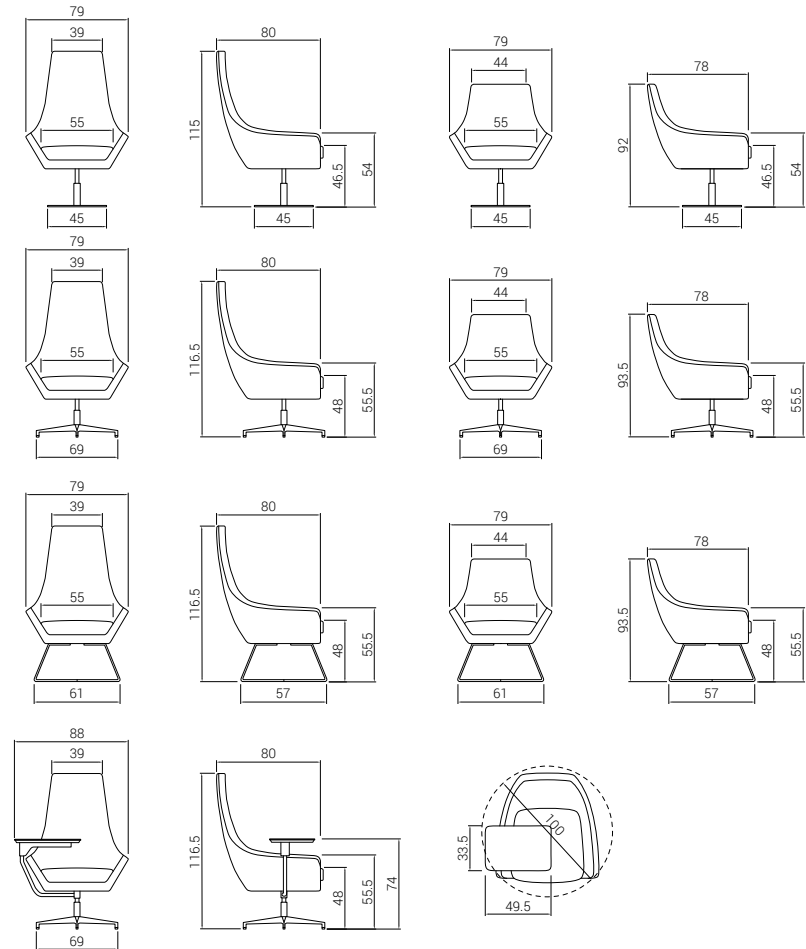


Accesorios

Referencia	Características	PVP
S2810	Accesorio brazo cromado mesa abatible fenólico blanco	180
S2811	Accesorio brazo cromado mesa abatible fenólico negro	180



COTAS



CIRCLE

La colección CIRCLE de DILE está inspirada en la osadía de los años 60 y 70, pero con un toque indudablemente contemporáneo.



CIRCLE





Sillón base plana circular | S0000-00bb-00yy

Grupo tapizado (bb)

Referencia	Base	Mecanismo	01	02	03	04
S2745	plana circular	giratorio	490	520	560	670
S2746	plana circular	revolving	510	530	570	680

Unidades: 1 / Tela cliente 220 cm / Peso: 22 Kg / Volumen: 0,46 m³





Sillón base aluminio 4 radios | S0000-00bb-00yy

Grupo tapizado (bb)

Referencia	Base	Mecanismo	01	02	03	04
S2747	aluminio 4 radios	giratorio	390	420	460	560
S2748	aluminio 4 radios	revolving	405	435	475	570

Unidades: 1 / Tela cliente 220 cm / Peso: 13 Kg / Volumen: 0,46 m³

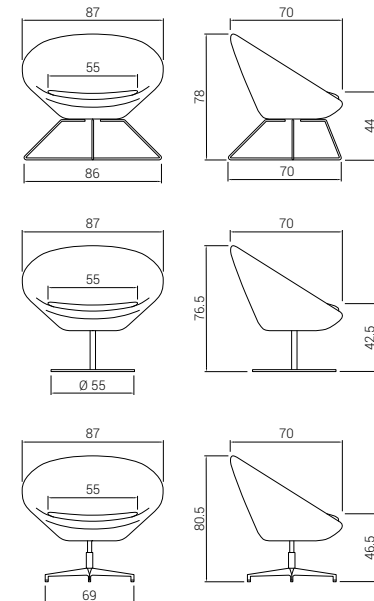
Sillón estructura "x" varilla | S0000-00bb-00yy

Grupo tapizado (bb)

Referencia	Base	01	02	03	04
S2749	estructura "X" varilla	400	430	470	550

Unidades: 1 / Tela cliente 220 cm / Peso: 14 Kg / Volumen: 0,52 m³

COTAS



pdf



BROOKLYN



Dile reinterpreta un clásico del diseño con una mirada contemporánea. Con soluciones tecnológicas de última generación, con materiales que desafían al tiempo, Brooklyn mira al futuro.





Silla baja | S0000-00bb-00yy

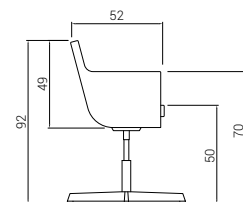
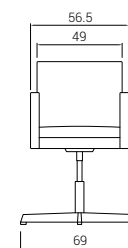
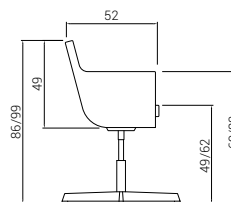
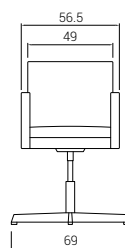
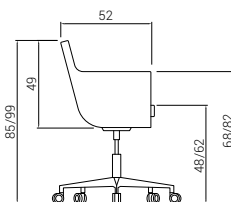
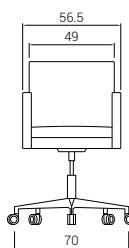
Grupo tapizado (bb)

Referencia	Base	Topes	Mecanismo	01	02	03	04
S2742	aluminio 4 radios	topes fijos	elevación a gas	310	355	405	465
S2741	aluminio 5 radios	ruedas goma	elevación a gas	330	360	395	485
S2740	aluminio 4 radios	topes fijos	revolving	345	375	410	499

Unidades: 1 / Tela cliente 240 cm / Peso: 10,50 Kg / Volumen: 0,25 m³



COTAS



NORMA

Una idea nueva aterriza en DILE, de aparente sencillez, y comercialidad máxima, NORMA encaja allá donde se sitúa con una presencia discreta pero llamativa.





Butaca 4 patas tapizada | S0000-00bb-00yy Grupo tapizado (bb)

Referencia	Base	01	02	03	04
S2970	4 patas cromo	200	220	235	270
S2971	4 patas blanco	200	220	235	270
S2972	4 patas negro	200	220	235	270
S2973	4 patas fresno	265	285	300	340

Unidades: 1 / Tela cliente 180 cm / Peso: 11 Kg / Volumen: 0,25 m³



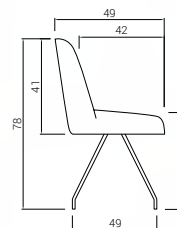
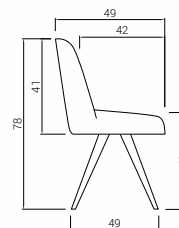
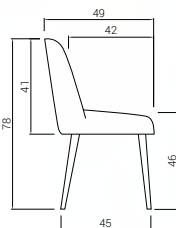
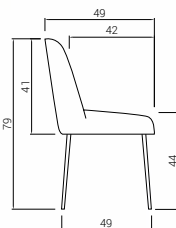
Butaca giratoria tapizada | S0000-00bb-00yy

Grupo tapizado (bb)

Referencia	Base	Mecanismo	01	02	03	04
S2974	4 radios cromo	giratoria	265	280	295	335
S2975	4 radios blanco	giratoria	260	275	290	330
S2976	4 radios negro	giratoria	260	275	290	330
S2977	4 radios fresno	giratoria	325	345	360	390

Unidades: 1 / Tela cliente 180 cm / Peso: 11 Kg / Volumen: 0,25 m³

COTAS



SLASTIC



Slastic nace del cambio. Diseñada por Rafa Ortega, es flexible, confortable, adaptable a cualquier espacio.



Modularidad extrema, con asientos y respaldos modulares, tanto en círculos hacia interior como exterior o en línea recta.





La disposición de elementos auxiliares como la mesa para "tablet" o revistero hacen de Slastic un elemento único para contract, espacios de oficina, hoteles; infinitas posibilidades para tus proyectos.





Módulo curva abierta

Unidades	1
Peso (Kg)	16,00
Volumen (m ³)	0,26



Módulo recto

Unidades	1
Peso (Kg)	15,00
Volumen (m ³)	0,21



Módulo curva cerrada

Unidades	1
Peso (Kg)	16,00
Volumen (m ³)	0,26



Accesorios

Brazo

Unidades	1
Peso (Kg)	1,90
Volumen (m ³)	0,02



Revistero

Unidades	1
Peso (Kg)	1,60
Volumen (m ³)	0,04



Módulo | M0000-00bb-00yy

Grupo tapizado (bb)

Referencia	Estructura	Descripción	01	02	03	04
M0700	cromo	módulo curva abierta	375	395	425	480
M0701	cromo	módulo curva cerrada	380	405	440	490
M0702	cromo	módulo recto	350	380	410	460
M0710	cromo	brazo soporte	54	58	62	74

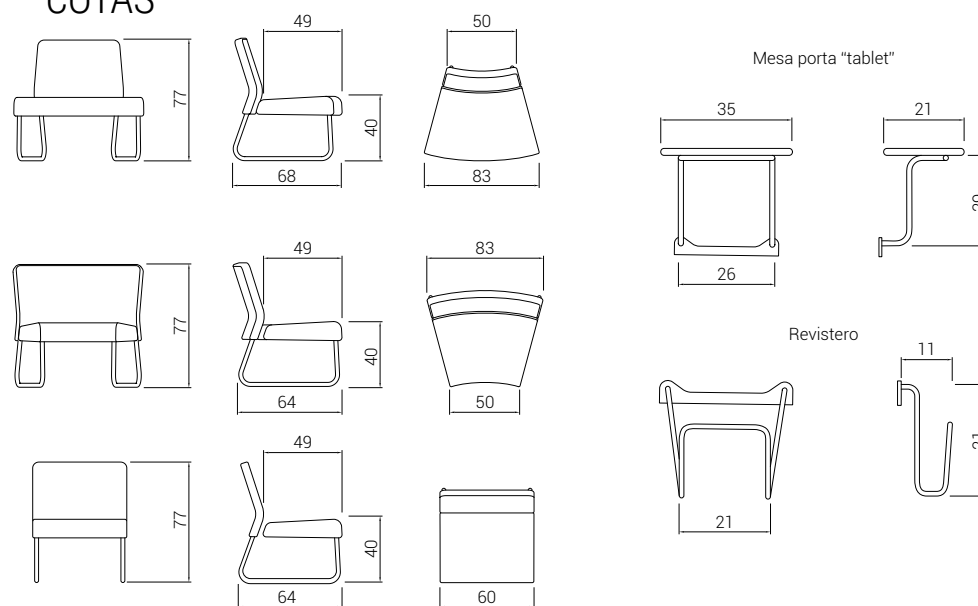
Accesorios

Referencia	Características	PVP
M0711	revistero	33
M0712	placa de unión de módulos (2 unidades)	16

TELA CLIENTE	(bb = Grupo tapizado 01)
	Módulo
Tejido	180 cm



COTAS



ASTORIA



Astoria, una propuesta de Dile en la que la forma está al servicio de la ergonomía y la función, dando como resultado una propuesta exquisita, que viste espacios con su presencia única. Diseño cómodo y robusto con marcada ergonomía.





Disponible en módulos de 1, 2 y 3 plazas para buscar la combinación óptima en cualquier tipo de instalación.
Asiento y respaldo desmontables para facilitar la limpieza.



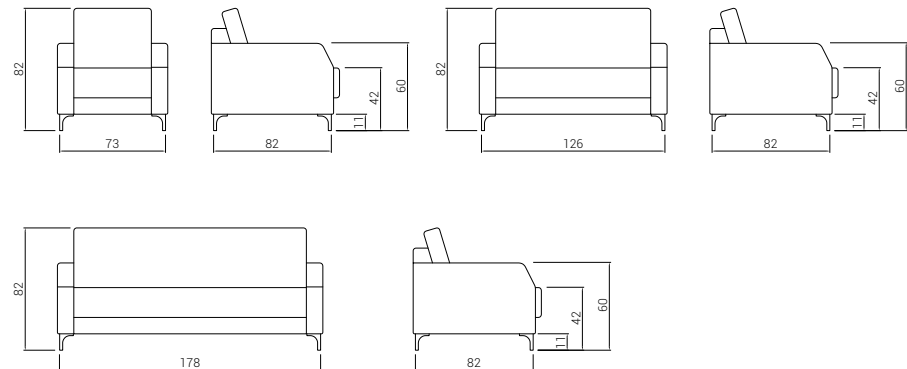
Módulo | M0000-00bb-00yy

Grupo tapizado (bb)

Referencia	Descripción	Patas	Peso	Volumen	01	02	03	04
M0300	módulo 1 plaza	cromo	26 Kg	0,49 m ³	460	505	565	880
M0301	módulo 2 plazas	cromo	34 Kg	0,81 m ³	590	670	740	1100
M0302	módulo 3 plazas	cromo	46 Kg	1,14 m ³	700	790	890	1300

TELA CLIENTE	(bb = Grupo tapizado 01)
	Tejido
1 plaza	370 cm
2 plazas	520 cm
3 plazas	670 cm

COTAS



QUATRO



Módulos individuales, de 2 y 3 plazas con gran posibilidad de tejidos y acabados para personalizar su área de espera. La estructura metálica inferior de acero cromado combina con sus líneas puras y rectas.



Módulo | M0000-00bb-00yy

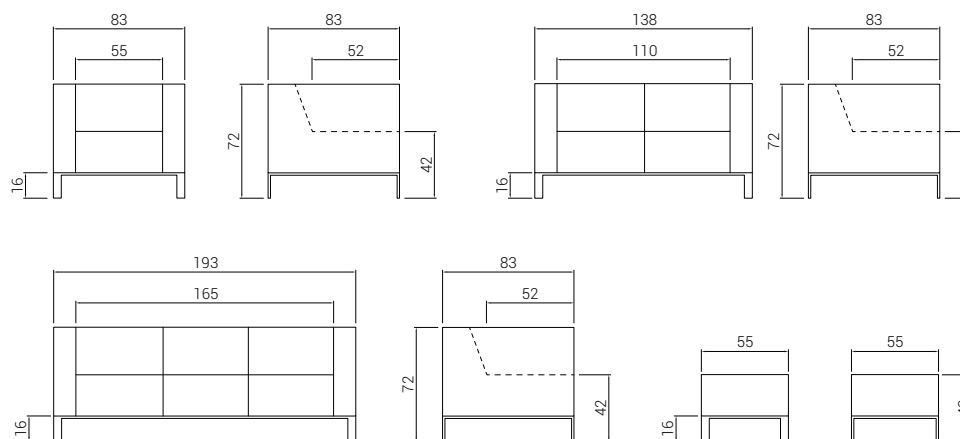
Grupo tapizado (bb)

Referencia	Descripción	Patas	Peso	Volumen	01	02	03	04
M0100	módulo 1 plaza	cromo	40 Kg	0,49 m ³	478	540	605	890
M0101	módulo 2 plazas	cromo	55 Kg	0,81 m ³	590	660	730	1100
M0102	módulo 3 plazas	cromo	70 Kg	1,14 m ³	700	790	890	1320
M0110	puff	cromo	12 Kg	0,13 m ³	270	290	310	450




TELA CLIENTE	(bb = Grupo tapizado 01)
	Tejido
1 plaza	370 cm
2 plazas	520 cm
3 plazas	670 cm
puff	100 cm

COTAS



TEMPO



Tempo, con su sistema modular, permite realizar configuraciones personalizadas, creando áreas de recepción de ilimitadas posibilidades, con total adaptación a los espacios disponibles.





Módulo | M0000-00bb-00yy

Grupo tapizado (bb)

Referencia	Descripción	Patas	Brazos	Peso	Volumen	01	02	03	04
M0200	módulo 1 plaza	cromo		16 Kg	0,38 m³	355	395	425	690
M0201	módulo 1 plaza	cromo	2 fijos cromo	19 Kg	0,45 m³	450	490	525	765
M0202	módulo 1 plaza	cromo	1 derecho cromo	17 Kg	0,41 m³	410	440	480	720
M0203	módulo 1 plaza	cromo	1 izquierdo cromo	17 Kg	0,41 m³	410	440	480	720
M0204	módulo 2 plazas	cromo	2 fijos cromo	36 Kg	0,83 m³	590	640	690	960
M0205	módulo 3 plazas	cromo	2 fijos cromo	51 Kg	1,21 m³	710	770	840	1210
M0220	puff	cromo		12 Kg	0,13 m³	270	285	310	450

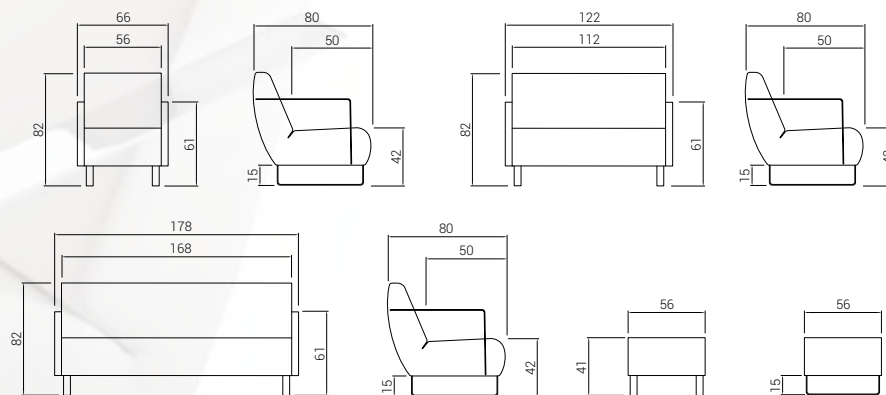


Accesorios

Referencia	Características	PVP
K0200	accesorio unión cromado. 1 kit para 2 módulos	5

TELA CLIENTE	(bb = Grupo tapizado 01)
	Tejido
1 plaza	370 cm
2 plazas	520 cm
3 plazas	670 cm
puff	100 cm

COTAS



CLASSIC

Classic es nuevo, pero indudablemente familiar, una presencia tranquilizadora y sólida en Soft Seating corporativo que cubre un hueco en nuestro catálogo, ahora resuelto.



Módulo | M0000-00bb-00yy

Grupo tapizado (bb)

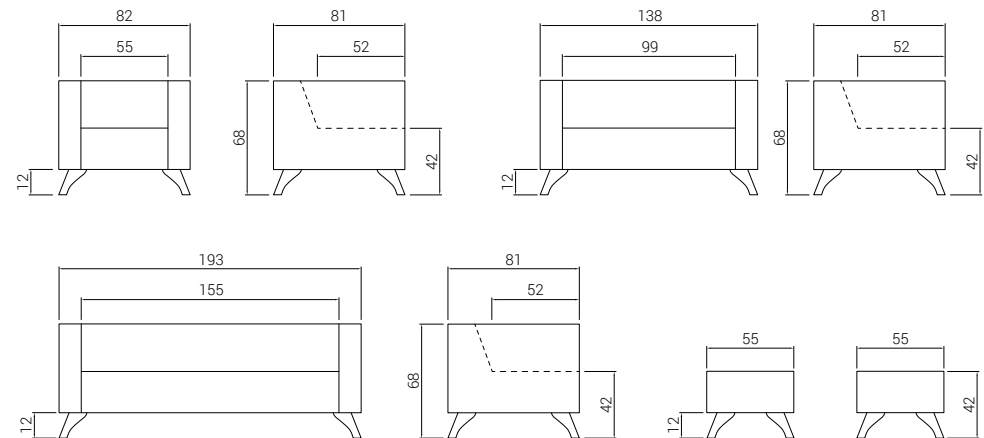
Referencia	Descripción	Patas	Peso	Volumen	Grupo tapizado (bb)			
					01	02	03	04
M0500	módulo 1 plaza	Roble	38 Kg	0,49 m ³	475	530	590	740
M0501	módulo 2 plazas	Roble	51 Kg	0,81 m ³	610	685	770	930
M0502	módulo 3 plazas	Roble	64 Kg	1,14 m ³	720	820	930	1140
M0503	puff	Roble	12 Kg	0,13 m ³	260	275	295	405



TELA CLIENTE	(bb = Grupo tapizado 01)
	Tejido
1 plaza	370 cm
2 plazas	520 cm
3 plazas	670 cm
puff	100 cm



COTAS



CLASSIC



X-LIGHT

X-LIGHT representa la renovación, tanto en DILE, como en lo que significa una silla en un entorno de trabajo.

Claramente habla al presente desde el futuro, aportando innovación desde todos los ángulos.





Sillón alto | S0000-0612-xyy

Referencia	Base	Ruedas	Brazos	Mecanismo	00*
S2600	aluminio pulido	huecas/goma	nylon	basculante avanzado	570
S2601	nylon blanco	huecas/goma	nylon	basculante avanzado	550
S2602	nylon negro	huecas/goma	nylon	basculante avanzado	535
S2603	aluminio pulido	huecas/goma	nylon	giratorio gas	525
S2604	nylon blanco	huecas/goma	nylon	giratorio gas	495
S2605	nylon negro	huecas/goma	nylon	giratorio gas	485

* Corresponde sólo malla. Unidades: 1 / Peso: 14,50 Kg / Volumen: 0,23 m³



Sillón bajo | S0000-0612-xyy

Referencia	Base	Ruedas	Brazos	Mecanismo	00*
S2606	aluminio pulido	huecas/goma	nylon	basculante avanzado	545
S2607	nylon blanco	huecas/goma	nylon	basculante avanzado	525
S2608	nylon negro	huecas/goma	nylon	basculante avanzado	520
S2609	aluminio pulido	huecas/goma	nylon	giratorio gas	505
S2610	nylon blanco	huecas/goma	nylon	giratorio gas	485
S2611	nylon negro	huecas/goma	nylon	giratorio gas	470

* Corresponde sólo malla. Unidades: 1 / Peso: 13,50 Kg / Volumen: 0,23 m³



Confidente | S0000-0612-xyy

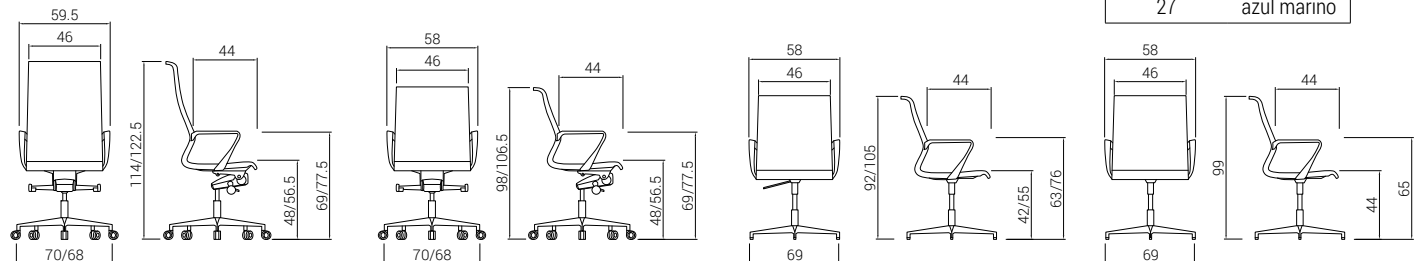
Referencia	Base	Tapones	Brazos	Mecanismo	00*
S2612	4 radios aluminio pulido	tapones	nylon	sistema revolving	500
S2613	4 radios aluminio blanco	tapones	nylon	sistema revolving	495
S2614	4 radios aluminio negro	tapones	nylon	sistema revolving	495
S2615	4 radios aluminio pulido	tapones	nylon	giratorio gas	490
S2616	4 radios aluminio blanco	tapones	nylon	giratorio gas	485
S2617	4 radios aluminio negro	tapones	nylon	giratorio gas	485

* Corresponde sólo malla. Unidades: 1 / Peso: 12,30 Kg / Volumen: 0,23 m³

color estructura (xx)	
01	blanco
02	negro

color malla (yy)	
01	blanco
02	negro
18	rojo
22	gris
27	azul marino

COTAS



CERTIFICADOS Y NORMATIVAS

UNE EN 1335:2001 partes 1, 2 y 3



Líneas y contornos envolventes que encierran la fuerza del acero y la suavidad de los acabados. TRINITY es el equilibrio entre la forma y la materia.





Sillón alto | S0000-00bb-00yy

Grupo tapizado (bb)

Referencia	Base	Ruedas	Brazos	Mecanismo	01	02	03	04
S2550	aluminio	romo/goma	romo tapizado	basculante avanzado	498	515	560	595
S2555	aluminio	romo/goma	romo tapizado	giratorio gas	450	495	525	566
S2557	aluminio	romo/goma	romo tapizado	balance	510	540	565	620

Unidades: 1 / Tela cliente 180 cm / Peso: 21 Kg / Volumen: 0,23 m³

Sillón bajo | S0000-00bb-00yy

Grupo tapizado (bb)

Referencia	Base	Ruedas	Brazos	Mecanismo	01	02	03	04
S2551	aluminio	romo/goma	romo tapizado	basculante avanzado	480	498	535	560
S2556	aluminio	romo/goma	romo tapizado	giratorio gas	430	460	485	510
S2558	aluminio	romo/goma	romo tapizado	balance	505	535	560	615

Unidades: 1 / Tela cliente 150 cm / Peso: 19 Kg / Volumen: 0,23 m³

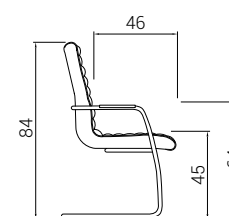

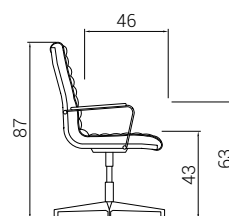
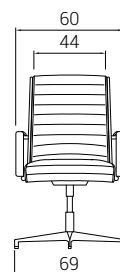
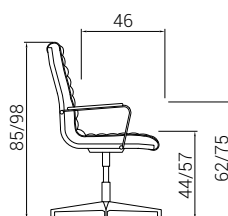
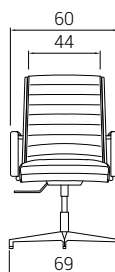
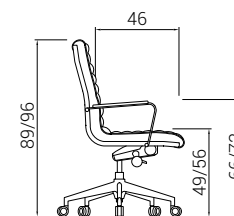

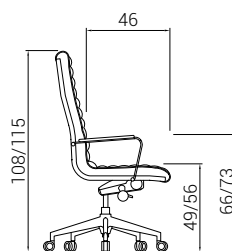
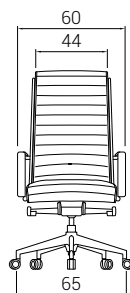
Confidente | S0000-00bb-00yy

Grupo tapizado (bb)

Referencia	Base	Tapones	Brazos	Mecanismo	01	02	03	04
S2552	patín		romo tapizado		242	262	292	340
S2553	4 radios aluminio	tapones	romo tapizado	sistema revolving	435	455	480	535
S2554	4 radios aluminio	tapones	romo tapizado	giratorio gas	410	425	460	490
S2559	4 radios aluminio	Tapones	romo tapizado	balance	485	520	545	595

Unidades: 2 / Tela cliente 300 cm / Peso: 34 Kg / Volumen: 0,48 m³

COTAS





La colección Neo+, inspirada en la pureza de la línea recta y compuesta de sillón alto, bajo y confidente; es la mejor opción para configurar espacios serenos y modernos.





Sillón alto sin brazos | S0000-00bb-00yy

Grupo tapizado (bb)

Referencia	Base	Ruedas	Mecanismo	01	02	03	04
S0603	aluminio	romo/goma	sincro	340	365	395	460
S0605	nylon	nylon/goma	sincro	304	330	360	410

Unidades: 1 / Tela cliente 180 cm / Peso: 24 Kg / Volumen: 0,26 m³



Sillón bajo sin brazos | S0000-00bb-00yy

Grupo tapizado (bb)

Referencia	Base	Ruedas	Mecanismo	01	02	03	04
S0613	aluminio	romo/goma	sincro	330	352	380	425
S0615	nylon	nylon/goma	sincro	295	315	344	392

Unidades: 1 / Tela cliente 150 cm / Peso: 22 Kg / Volumen: 0,21 m³

Brazos opcionales

Referencia	BR12	BR13	BR20			
Grupo tapizado (bb)			01	02	03	04
Características	4D negro	4D aluminio	Fijo	Fijo	Fijo	Fijo
PVP	104	140	110	115	120	125



Confidente | S0000-00bb-00yy

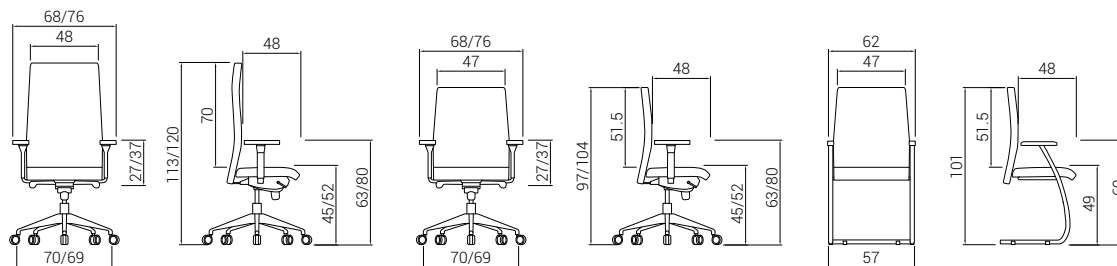
Grupo tapizado (bb)

Referencia	Patín	Brazos	01	02	03	04
S0620	romo	poliuretano	355	380	398	455

Unidades: 1 / Tela cliente 150 cm / Peso: 16 Kg / Volumen: 0,28 m³

Unidades: 2 / Tela cliente 300 cm / Peso: 33 Kg / Volumen: 0,35 m³

COTAS



CERTIFICADOS Y NORMATIVAS

UNE EN 1335:2001 partes 1, 2 y 3



ACER+



De prestaciones y diseño vanguardista, Acer+ es una combinación de materiales nobles que conforman aristas perfectamente ordenadas para proporcionar ergonomía y funcionalidad. Resistente, cómodo y duradero.





Sillón alto | S0000-12bb-xyxy

Grupo tapizado (bb)

Referencia	Base	Ruedas	Brazos	Mecanismo	00*	01	02	03	04
S0200	aluminio	chromo/goma	aluminio	basculante avanzado	405	470	480	490	518
S0201	aluminio	tapones	aluminio	sistema revolving	405	470	480	490	518
S0202	aluminio	chromo/goma	aluminio	elevación a gas	390	453	462	472	499

* Corresponde sólo malla Unidades: 1 / Tela cliente 100 cm / Peso: 20,30 Kg / Volumen: 0,23 m³



Sillón bajo | S0000-12bb-xyxy

Grupo tapizado (bb)

Referencia	Base	Ruedas	Brazos	Mecanismo	00*	01	02	03	04
S0210	aluminio	chromo/goma	aluminio	basculante avanzado	399	460	466	475	496
S0211	aluminio	tapones	aluminio	sistema revolving	399	460	466	475	496
S0212	aluminio	chromo/goma	aluminio	elevación a gas	383	444	450	460	480

* Corresponde sólo malla Unidades: 1 / Tela cliente 100 cm / Peso: 19 Kg / Volumen: 0,23 m³

color malla (xx)	
01	blanco
02	negro
05	azul
06	naranja
22	gris



Confidente | S0000-12bb-xyxy

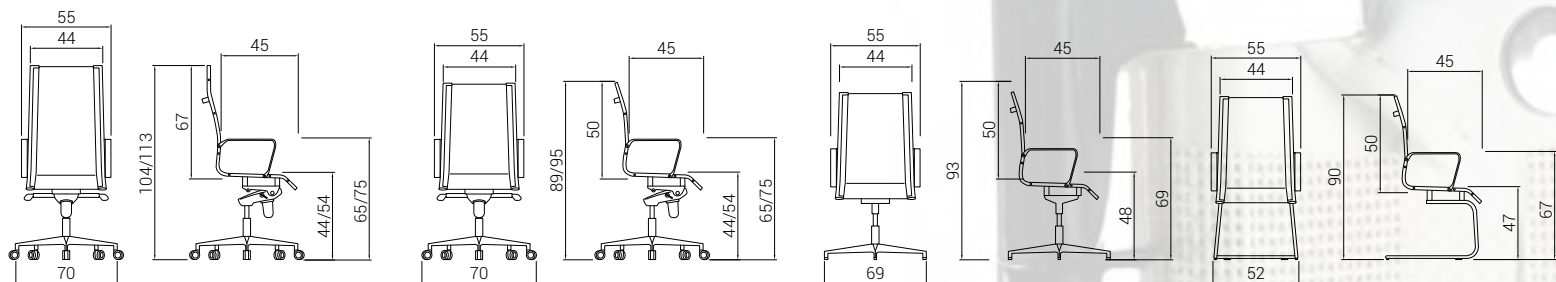
Grupo tapizado (bb)

Referencia	Patín	Brazos	00*	01	02	03	04
S0220	chromo	aluminio	340	399	405	415	435

* Corresponde sólo malla Unidades: 1 / Tela cliente 100 cm / Peso: 15 Kg / Volumen: 0,25 m³

Unidades: 2 / Tela cliente 200 cm / Peso: 30 Kg / Volumen: 0,35 m³

COTAS



CERTIFICADOS Y NORMATIVAS

UNE EN 1335:2001 partes 2 y 3



Un sillón direccional muy operativo. Envolvente, sinuoso y eficaz. Infinitas combinaciones para encontrar la postura idónea. Nobleza en su construcción en piel.





Sillón alto sin brazos | S0000-0004-00F1

Grupo tapizado

Referencia	Base	Ruedas	Mecanismo	04
S2661	aluminio	cromo/goma	sincro	399
S2663	nylon	nylon/goma	sincro	365

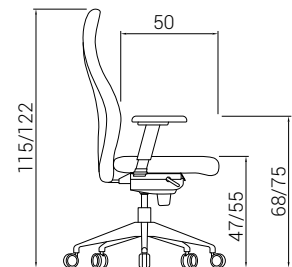
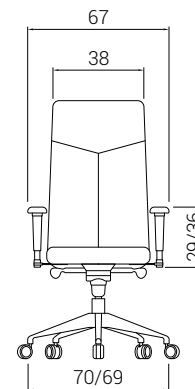
XL sólo se fabrica en piel negra Unidades: 1 / Peso: 23 Kg / Volumen: 0,26 m³

Brazos opcionales

Referencia	BR02	BR03	BR04	BR06
Características	regulable altura	3D	4D	regulable altura
PVP	34	49	58	24



COTAS



CERTIFICADOS Y NORMATIVAS

UNE EN 1335:2001 partes 1, 2 y 3





BOSS integra materiales tradicionales y tecnología para ofrecer las máximas prestaciones de confortabilidad, un lujo para los sentidos.





Sillón alto | S0000-00bb-00yy

Grupo tapizado (bb)

Referencia	Base	Ruedas	Brazos	Mecanismo	01	02	03	04
S0100	aluminio	chromo/goma	chromo tapizado	basculante avanzado	578	604	637	677
S0101	chromo	chromo/goma	chromo tapizado	basculante avanzado	576	602	635	674
S0103	nylon	nylon/goma	chromo poliuretano	oscilante	507	531	563	601

Unidades: 1 / Tela cliente 180 cm / Peso: 23 Kg / Volumen: 0,23 m³

Sillón bajo | S0000-00bb-00yy

Grupo tapizado (bb)

Referencia	Base	Ruedas	Brazos	Mecanismo	01	02	03	04
S0110	aluminio	chromo/goma	chromo tapizado	basculante avanzado	548	570	597	633
S0111	chromo	chromo/goma	chromo tapizado	basculante avanzado	546	568	594	630
S0113	nylon	nylon/goma	chromo poliuretano	oscilante	479	500	526	559

Unidades: 1 / Tela cliente 150 cm / Peso: 21,50 Kg / Volumen: 0,23 m³

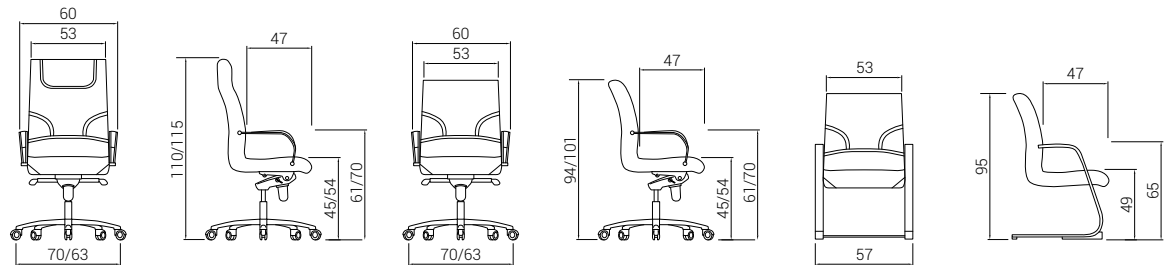
Confidente | S0000-00bb-00yy

Grupo tapizado (bb)

Referencia	Patín con brazos	01	02	03	04
S0120	negro	440	461	487	520
S0121	chromo	484	505	531	562

Unidades: 1 / Tela cliente 150 cm / Peso: 17,50 Kg / Volumen: 0,35 m³

COTAS



CERTIFICADOS Y NORMATIVAS

UNE EN 1335:2001 partes 1, 2 y 3





Contemporánea, futurista, provocadora, y al mismo tiempo tecnológica, sobria. Ningún espacio de trabajo será igual. Una presencia refrescante.







Silla media negra tapizada sin brazos | S0000-06bb-02yy

Grupo tapizado (bb)

Referencia	Base	Respaldo tapizado	Ruedas	Mecanismo	01	02	03
S2560*	nylon negro	soporte lumbar regulable	nylon/goma	sincro desplazador	299	310	320
S2561	aluminio pulido	soporte lumbar regulable	romo/goma	sincro desplazador	345	355	365

*Para esta referencia en cualquiera de sus acabados (ver páginas de tejidos disponibles), DILE se compromete a la fabricación en un plazo máximo de 8 días. Transcurridas las 24 horas no se admitirá modificación alguna ni anulación del pedido.

Unidades: 1 / Tela cliente 80 cm / Peso: 17 Kg / Volumen: 0,21 m³

Silla media blanca tapizada sin brazos | S0000-06bb-01yy

Grupo tapizado (bb)

Referencia	Base	Respaldo tapizado	Ruedas	Mecanismo	01	02	03
S2564	nylon blanco	soporte lumbar regulable	romo/goma	sincro desplazador	355	365	375
S2565	aluminio pulido	soporte lumbar regulable	romo/goma	sincro desplazador	385	395	405

Unidades: 1 / Tela cliente 80 cm / Peso: 17 Kg / Volumen: 0,21 m³

Silla alta cabezal negra tapizada sin brazos | S0000-06bb-02yy

Grupo tapizado (bb)

Referencia	Base	Respaldo tapizado	Ruedas	Mecanismo	01	02	03
S2568	nylon negro	soporte lumbar regulable	nylon/goma	sincro desplazador	330	340	350
S2569	aluminio pulido	soporte lumbar regulable	romo/goma	sincro desplazador	375	385	395

Unidades: 1 / Tela cliente 80 cm / Peso: 17,50 Kg / Volumen: 0,26 m³

Silla alta cabezal blanca tapizada sin brazos | S0000-06bb-01yy

Grupo tapizado (bb)

Referencia	Base	Respaldo tapizado	Ruedas	Mecanismo	01	02	03
S2572	nylon blanco	soporte lumbar regulable	romo/goma	sincro desplazador	385	395	405
S2573	aluminio pulido	soporte lumbar regulable	romo/goma	sincro desplazador	420	430	440

Unidades: 1 / Tela cliente 80 cm / Peso: 17,50 Kg / Volumen: 0,26 m³

Silla media negra malla sin brazos | S0000-12bb-02yy

Grupo tapizado (bb)

Referencia	Base	Respaldo tapizado	Ruedas	Mecanismo	01	02	03
S2576	nylon blanco	soporte lumbar regulable	nylon/goma	sincro desplazador	270	275	280
S2577	aluminio pulido	soporte lumbar regulable	romo/goma	sincro desplazador	320	325	330

Unidades: 1 / Tela cliente 50 cm / Peso: 15,50 Kg / Volumen: 0,21 m³

Silla media blanca malla sin brazos | S0000-12bb-01yy

Grupo tapizado (bb)

Referencia	Base	Respaldo tapizado	Ruedas	Mecanismo	01	02	03
S2580	nylon blanco	soporte lumbar regulable	romo/goma	sincro desplazador	340	345	350
S2581	aluminio	soporte lumbar regulable	romo/goma	sincro desplazador	360	365	370

Unidades: 1 / Tela cliente 50 cm / Peso: 15,50 Kg / Volumen: 0,21 m³

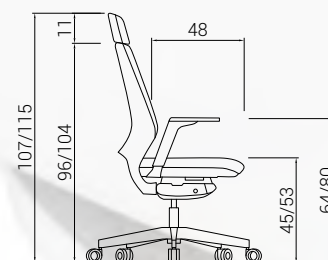
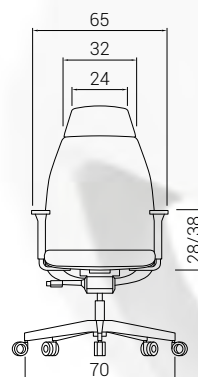


Brazos opcionales

Referencia	BR07	BR08	BR09	BR10
Características	3D blanco	3D negro	4D	2D
PVP	92	68	70	58



COTAS



CERTIFICADOS Y NORMATIVAS

ANSI-BIFMA X5.1-2011/10
ANSI-BIFMA X5.1-2011/21
ANSI-BIFMA X5.1-2011/12

ANSI-BIFMA X5.1-2011/11
ANSI-BIFMA X5.1-2011/17

ANSI-BIFMA X5.1-2011/9
ANSI-BIFMA X5.1-2011/8



ATIKA

ATIKA redefine la palabra ergonomía con las máximas prestaciones del mercado: respaldo y brazos regulables en altura y profundidad, sistema lumbar, malla ultra resistente y transpirable y un diseño único.





ATIKA MALLA



Silla alta malla sin brazos | S0000-12bb-xyxy

Grupo tapizado (bb)

Referencia	Base	Respaldo malla	Ruedas	Mecanismo	01	02	03
S2711*	nylon negro	regulable	nylon/goma	sincro	260	265	270
S2710	nylon negro	regulable	nylon/goma	sincro desplazador	275	280	285
S2705	aluminio pulido	regulable	romo/goma	sincro	299	305	310
S2704	aluminio pulido	regulable	romo/goma	sincro desplazador	315	320	325

*Para esta referencia en cualquiera de sus acabados (ver páginas de tejidos disponibles), DILE se compromete a la fabricación en un plazo máximo de 8 días. Transcurridas las 24 horas no se admitirá modificación alguna ni anulación del pedido.

Unidades: 1 / Tela cliente 60 cm / Peso: 20 Kg / Volumen: 0,17 m³

Silla alta malla 24H* sin brazos | S0000-12bb-xyxy

Grupo tapizado (bb)

Referencia	Base	Respaldo malla	Ruedas Huecas EMILSIDER	Mecanismo	01	02	03
S2731	nylon negro	regulable	hueca/goma	sincro	319	323	327
S2730	nylon negro	regulable	hueca/goma	sincro desplazador	334	338	342
S2725	aluminio pulido	regulable	hueca/goma	sincro	360	364	368
S2724	aluminio pulido	regulable	hueca/goma	sincro desplazador	375	379	383

(Incluye ruedas huecas EMILSIDER y columna de gas STABILUS)

Unidades: 1 / Tela cliente 60 cm / Peso: 20 Kg / Volumen: 0,17 m³

Confidente respaldo malla | S0000-12bb-xyxy

Grupo tapizado (bb)

Referencia	Base	Brazos	01	02	03
S2732	4 patas negro		185	190	195
S2733	4 patas blanco		185	190	195
S2734	4 patas cromo		205	210	215
S2735	4 patas negro brazos	estructural	195	200	205
S2736	4 patas blanco brazos	estructural	195	200	205
S2737	4 patas cromo brazos	estructural	215	220	225

Unidades: 1 / Tela cliente 60 cm / Peso: 18 Kg / Volumen: 0,25 m³

Brazos opcionales

Referencia	BR01	BR02	BR03	BR04	BR06	BR09*	BR10 *
Características	Fijo	regulable altura	3D multiposición	4D	regulable altura	4D	2D
PVP	18	34	49	58	24	70	58



*El modelo 24H sólo puede montar los brazos BR09 y BR10



ATIKA MALLA

ATIKA



Accesorios

Grupo tapizado (bb)

Referencia	Características	PVP	01	02	03
S2715 (A)	cabecero regulable tapizado		48	52	56
S2716 (B)	cabecero fijo poliuretano	35			
S9213 (C)	soporte lumbar regulable	30			
K9202 (D)	Kit conversión taburete nylon sin ruedas	32			
K9203 (D)	Kit conversión taburete nylon con tapones	30			
K9210 (D)	Kit conversión taburete aluminio con tapones	35			
K9211 (D)	Kit conversión taburete aluminio sin ruedas	40			

(A)/(B) El cabecero debe ir acompañado de la silla, no se vende suelto.

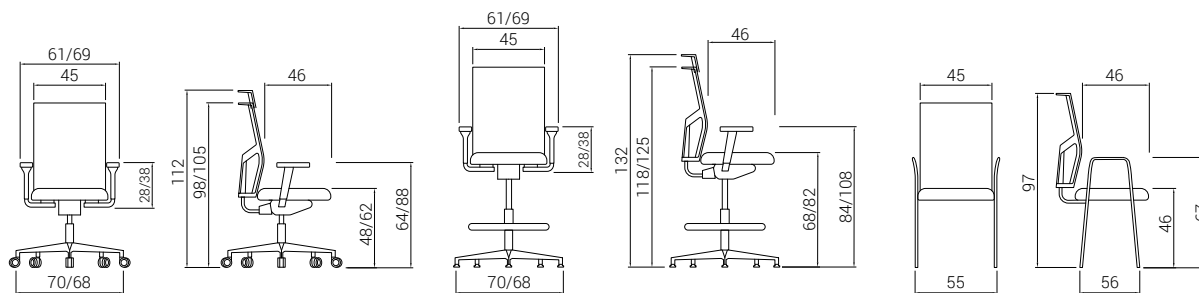
(A) El cabecero ha de ir con el mismo tapizado que el asiento.

(C) El soporte lumbar regulable debe ir acompañado de la silla, no se vende suelto.

(D) Incluye aro, resorte gas alto, tapones o sin ruedas (dependiendo referencia seleccionada). El PVP del Kit se suma al precio de la referencia seleccionada. No aplicable para Atika 24H.

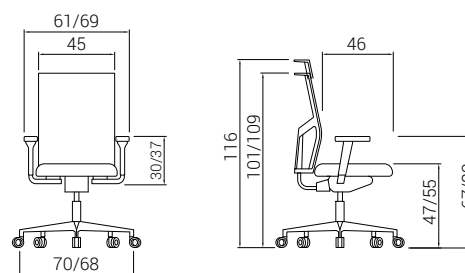


COTAS

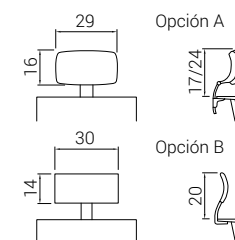


Atika

color respaldo malla (xx)	
01	blanco
02	negro
06	naranja
20	verde
22	gris
26	marrón



Atika 24H



CERTIFICADOS Y NORMATIVAS

UNE EN 1335:2001 partes 1, 2 y 3

BS 5459-2:2000 +A2:2008 (Atika 24H)



ATIKA TAPIZADA



Silla alta tapizada sin brazos | S0000-01bb-xyy

Grupo tapizado (bb)

Referencia	Base	Respaldo tapizado	Ruedas	Mecanismo	01	02	03
S2200	nylon negro	regulable	nylon/goma	sincro	285	290	295
S2201	nylon negro	regulable	nylon/goma	sincro desplazador	300	305	310
S2206	aluminio pulido	regulable	romo/goma	sincro	320	325	330
S2207	aluminio pulido	regulable	romo/goma	sincro desplazador	335	340	345

Unidades: 1 / Tela cliente 80 cm / Peso: 20 Kg / Volumen: 0,17 m³

Silla alta tapizada sin brazos | S0000-01bb-xyy

Grupo tapizado (bb)

Referencia	Base	Respaldo tapizado	Ruedas Huecas EMILSIDER	Mecanismo	01	02	03
S2215	nylon negro	regulable	hueca/goma	sincro	325	330	335
S2216	nylon negro	regulable	hueca/goma	sincro desplazador	340	345	350
S2221	aluminio pulido	regulable	hueca/goma	sincro	360	365	370
S2222	aluminio pulido	regulable	hueca/goma	sincro desplazador	375	380	385

(Incluye ruedas huecas EMILSIDER y columna de gas STABILUS) Unidades: 1 / Tela cliente 80 cm / Peso: 20 Kg / Volumen: 0,17 m³

Confidente respaldo tapizado | S0000-01bb-xyy Grupo tapizado (bb)

Referencia	Base	Brazos	01	02	03
S2233	4 patas negro		190	195	200
S2234	4 patas blanco		190	195	200
S2235	4 patas cromo		210	215	220
S2236	4 patas negro	estructural	200	205	210
S2237	4 patas blanco	estructural	200	205	210
S2238	4 patas cromo	estructural	220	225	230

Unidades: 1 / Tela cliente 60 cm / Peso: 18 Kg / Volumen: 0,25 m³

Brazos opcionales

Referencia	BR01	BR02	BR03	BR04	BR06	BR09	BR10
Características	Fijo	regulable altura	3D multiposición	4D	regulable altura	4D	2D
PVP	18	34	49	58	24	70	58



ATIKA TAPIZADA

ATIKA



Accesorios

Grupo tapizado (bb)

Referencia	Características	PVP		
		01	02	03
S2715 (A)	cabecero regulable tapizado	48	52	56
S2716 (B)	cabecero fijo poliuretano	35		
K9202 (C)	Kit conversión taburete nylon sin ruedas	32		
K9203 (C)	Kit conversión taburete nylon con tapones	30		
K9210 (C)	Kit conversión taburete aluminio con tapones	35		
K9211 (D)	Kit conversión taburete aluminio sin ruedas	40		

(A)/(B) El cabecero debe ir acompañado de la silla, no se vende suelto.

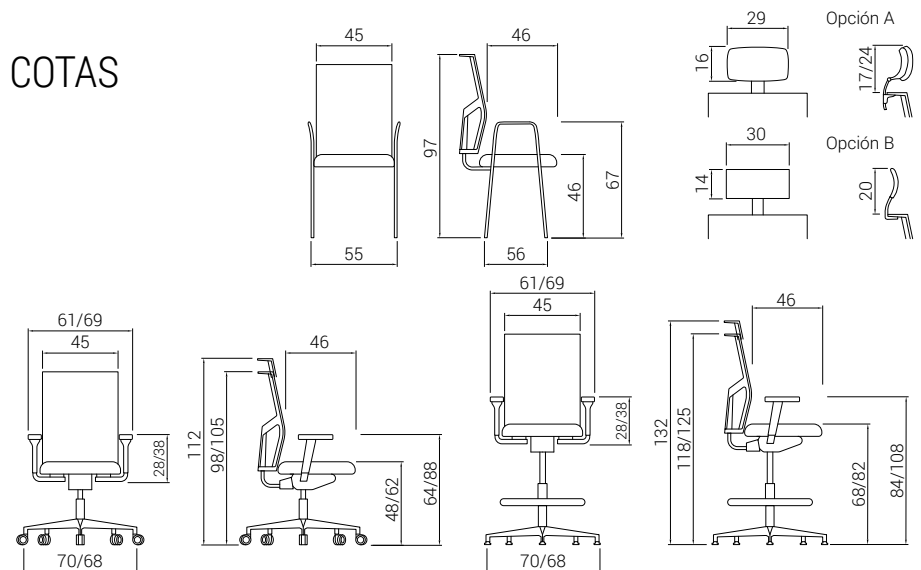
(A) El cabecero ha de ir con el mismo tapizado que el asiento.

(C) Incluye aro, resorte gas alto, tapones o sin ruedas (dependiendo referencia seleccionada). El PVP del Kit se suma al precio de la referencia seleccionada. No aplicable para Atika tapizada con columna de gas Stabilus y ruedas huecas Emilsider.

color respaldo (xx)

B01	negro
B02	rojo
B03	azul
B04	verde
B05	arena

COTAS



CERTIFICADOS Y NORMATIVAS

UNE EN 1335:2001 partes 1, 2 y 3

BS 5459-2:2000 +A2:2008 (Atika 24H)



ATIKA PURE



Silla alta Pure sin brazos | S0000-06bb-xyxy

Grupo tapizado (bb)

Referencia	Base	Respaldo poliamida	Ruedas	Mecanismo	01	02	03
S2781	nylon negro	regulable	nylon/goma	sincro	305	310	315
S2780	nylon negro	regulable	nylon/goma	sincro desplazador	320	325	330
S2775	aluminio pulido	regulable	cromo/goma	sincro	340	345	350
S2774	aluminio pulido	regulable	cromo/goma	sincro desplazador	355	360	365

Unidades: 1 / Tela cliente 80 cm / Peso: 20 Kg / Volumen: 0,17 m³

Silla alta Pure sin brazos | S0000-06bb-xyxy

Grupo tapizado (bb)

Referencia	Base	Respaldo poliamida	Ruedas Huecas EMILSIDER	Mecanismo	01	02	03
S2796	nylon negro	regulable	hueca/goma	sincro	348	352	356
S2795	nylon negro	regulable	hueca/goma	sincro desplazador	362	366	370
S2790	aluminio pulido	regulable	hueca/goma	sincro	414	418	422
S2789	aluminio pulido	regulable	hueca/goma	sincro desplazador	404	408	412

(Incluye ruedas huecas EMILSIDER y columna de gas STABILUS) Unidades: 1 / Tela cliente 80 cm / Peso: 20 Kg / Volumen: 0,17 m³

Confidente respaldo tapizado | S0000-06bb-xyxy Grupo tapizado (bb)

Referencia	Base	Brazos	01	02	03
S2732	4 patas negro		220	225	230
S2733	4 patas blanco		220	225	230
S2734	4 patas cromo		235	240	245
S2735	4 patas negro brazos	estructural	230	240	250
S2736	4 patas blanco brazos	estructural	230	240	250
S2737	4 patas cromo brazos	estructural	245	255	265

Unidades: 1 / Tela cliente 60 cm / Peso: 18 Kg / Volumen: 0,25 m³


Brazos opcionales

Referencia	BR01	BR02	BR03	BR04	BR06	BR09	BR10
Características	Fijo	regulable altura	3D multiposición	4D	regulable altura	4D	2D
PVP	18	34	49	58	24	70	58



ATIKA PURE

ATIKA



Accesorios

Grupo tapizado (bb)

Referencia	Características	PVP	01	02	03
S2715 (A)	cabecero regulable tapizado		48	52	56
S2716 (B)	cabecero fijo poliuretano	35			
K9202 (C)	Kit conversión taburete nylon sin ruedas	32			
K9203 (C)	Kit conversión taburete nylon con tapones	30			
K9210 (C)	Kit conversión taburete aluminio con tapones	35			
K9211 (C)	Kit conversión taburete aluminio sin ruedas	40			

(A)/(B) El cabecero debe ir acompañado de la silla, no se vende suelto.

(A) El cabecero ha de ir con el mismo tapizado que el asiento.

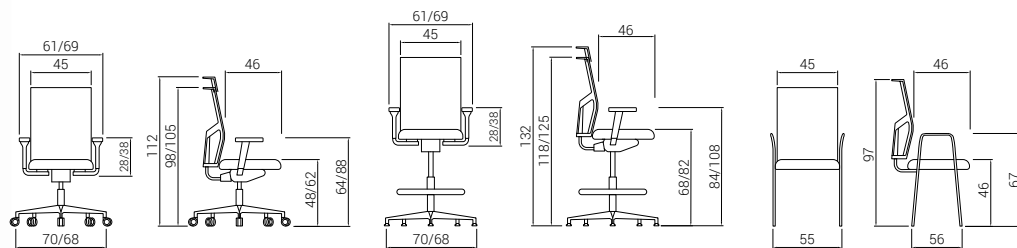
(C) Incluye aro, resorte gas alto, tapones o sin ruedas (dependiendo referencia seleccionada). El PVP del Kit se suma al precio de la referencia seleccionada. No aplicable para Atika Pure con columna de gas Stabilus y ruedas huecas Emilsider.

color respaldo poliamida PURE (xx)

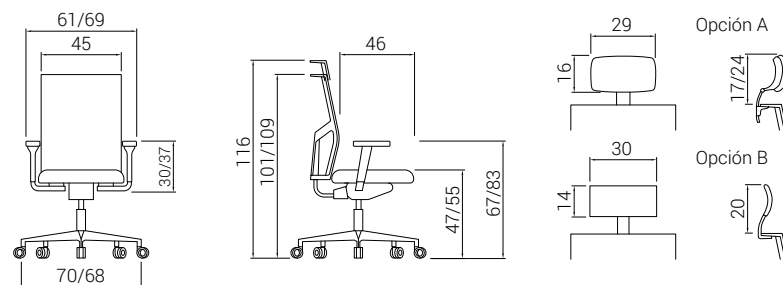
01	blanco
02	negro



COTAS



Atika



Atika 24H

Opción A

Opción B





FLEXA proporciona la sensación más envolvente y el confort más absoluto para una silla operativa de diseño atemporal en 2 versiones: respaldo alto y confidente .



ELEXA



Silla alta sin brazos | S0000-06bb-02yy

Grupo tapizado (bb)

Referencia	Base	Respaldo tapizado	Ruedas	Mecanismo	01	02	03
S1007	nylon negro	soporte lumbar regulable	nylon/goma	sincro desplazador	252	262	272
S1006	aluminio pulido	soporte lumbar regulable	chromo/goma	sincro desplazador	302	312	322
S1005*	nylon negro	soporte lumbar regulable	nylon/goma	sincro	228	240	250
S1004	aluminio pulido	soporte lumbar regulable	chromo/goma	sincro	275	285	295

*Para esta referencia en cualquiera de sus acabados (ver páginas de tejidos disponibles), DILE se compromete a la fabricación en un plazo máximo de 8 días. Transcurridas las 24 horas no se admitirá modificación alguna ni anulación del pedido.

Unidades: 1 / Tela cliente 80 cm / Peso: 20 Kg / Volumen: 0,17 m³



Silla alta 24 H* sin brazos | S0000-06bb-02yy

Grupo tapizado (bb)

Referencia	Base	Respaldo tapizado	Ruedas Huecas EMILSIDER	Mecanismo	01	02	03
S1035	nylon negro	soporte lumbar regulable	hueca/goma	sincro	320	330	340
S1034	aluminio pulido	soporte lumbar regulable	hueca/goma	sincro	350	360	370
S1037	nylon negro	soporte lumbar regulable	hueca/goma	sincro desplazador	350	360	370
S1036	aluminio pulido	soporte lumbar regulable	hueca/goma	sincro desplazador	380	390	400

*(CERTIFICADO USO 24h: Incluye ruedas huecas EMILSIDER y columna de gas STABILUS)

Unidades: 1 / Tela cliente 80 cm / Peso: 20 Kg / Volumen: 0,17 m³



Confidente sin brazos | S0000-06bb-02yy Grupo tapizado (bb)

Referencia	Base	01	02	03
S1028	patín chromo	198	208	218

Unidades: 1 / Tela cliente 80 cm / Peso: 16 Kg / Volumen: 0,25 m³



Brazos opcionales

Referencia	BR01 (A)	BR02	BR03	BR04	BR06	BR09 (B)	BR10 (B)	BR12 (C)	BR13 (C)
Características	Fijo	regulable altura	3D multiposición	4D	regulable altura	4D	2D	4D negro	4D aluminio
PVP	18	34	49	58	24	70	58	104	140



(A) El modelo confidente sólo puede montar el brazo BR01.

(B) Los brazos BR09 y BR10 sólo se pueden seleccionar al incluir el Kit Mecanismo autopresante K1011.

(C) El modelo 24H sólo puede montar los brazos BR12 y BR13. Los brazos BR12 y BR13 sólo se pueden montar en el modelo 24H.



Accesorios

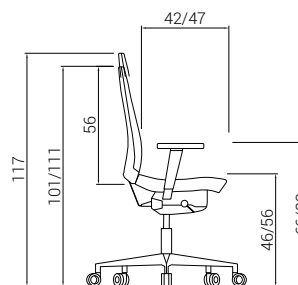
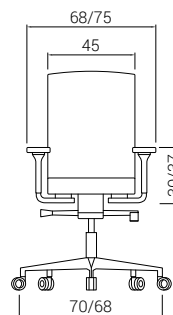
Grupo tapizado (bb)

Referencia	Características	PVP	01	02	03
S1010 (A)	cabecero tapizado regulable en altura y profundidad	57	59	62	
K1011 (B)	Kit Mecanismo Autopesante	10			
K9202 (C)	Kit conversión taburete nylon sin ruedas	32			
K9203 (C)	Kit conversión taburete nylon con tapones	30			
K9210 (C)	Kit conversión taburete aluminio con tapones	35			
K9211 (C)	Kit conversión taburete aluminio sin ruedas	40			

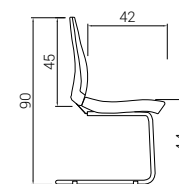
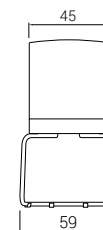
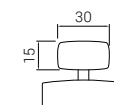
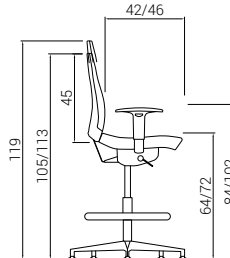
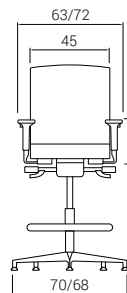
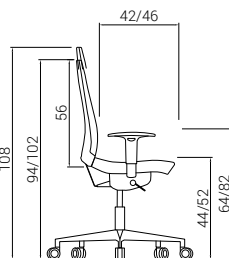
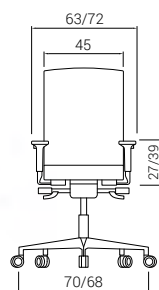


- (A) El cabecero debe ir acompañado de la silla, no se vende suelto. Ha de ir con el mismo tapizado que el asiento.
 (B) Sustituye el mecanismo de serie por el mecanismo autopesante. No válido para modelo 24H.
 (C) Incluye aro, resorte gas alto, tapones o sin ruedas (dependiendo referencia seleccionada). El PVP del Kit se suma al precio de la referencia seleccionada. No aplicable para Flexa 24H.

COTAS



Flexa 24H



Flexa

CERTIFICADOS Y NORMATIVAS

UNE EN 1335:2001 partes 1, 2 y 3

BS 5459-2:2000 +A2:2008 (Flexa 24H)





Fox se adapta a su usuario en todos los sentidos, aportando ergonomía y personalidad propia; es la eficacia convertida en silla.





Silla alta tapizada sin brazos | S0000-06bb-02yy

Grupo tapizado (bb)

Referencia	Base	Respaldo tapizado	Ruedas	Mecanismo	01	02	03
S2641	aluminio pulido	soporte lumbar regulable	cromo/goma	sincro desplazador	310	335	360
S2643	aluminio pulido	soporte lumbar regulable	cromo/goma	sincro	290	315	340
S2645	nylon negro	soporte lumbar regulable	nylon/goma	sincro desplazador	275	300	325
S2647	nylon negro	soporte lumbar regulable	nylon/goma	sincro	252	277	302
S2649	nylon blanco	soporte lumbar regulable	cromo/goma	sincro desplazador	290	315	340
S2651	nylon blanco	soporte lumbar regulable	cromo/goma	sincro	265	290	315

Unidades: 1 / Tela cliente 180 cm + 30 cm cabecero / Peso: 18 Kg / Volumen: 0,21 m³

Confidente tapizado 4 patas | S0000-06bb-02yy

Grupo tapizado (bb)

Referencia	Base	Respaldo tapizado	Brazos	01	02	03
S2653	4 patas negro	soporte lumbar regulable		205	225	245
S2654	4 patas blanco	soporte lumbar regulable		205	225	245
S2655	4 patas cromo	soporte lumbar regulable		225	245	265
S2656	4 patas negro	soporte lumbar regulable	estructural	215	235	255
S2657	4 patas blanco	soporte lumbar regulable	estructural	215	235	255
S2658	4 patas cromo	soporte lumbar regulable	estructural	235	255	275

Unidades: 1 / Tela cliente 180 cm / Peso: 18 Kg / Volumen: 0,25 m³

Confidente tapizado patín sin brazos | S0000-06bb-02yy

Grupo tapizado (bb)

Referencia	Base	Respaldo tapizado	01	02	03
S2623	patín negro	soporte lumbar regulable	195	215	235
S2625	patín cromo	soporte lumbar regulable	210	230	250

Unidades: 1 / Tela cliente 180 cm / Peso: 14 Kg / Volumen: 0,25 m³

Brazos opcionales

Referencia	BR01*	BR02	BR03	BR04	BR05	BR06
Características	Fijo	regulable altura	3D multiposición	4D	regulable altura	regulable altura
PVP	18	34	49	58	36	24

*El modelo confidente patín sólo puede montar el brazo BR01.





Silla alta malla sin brazos | S0000-12bb-xyxy

Grupo tapizado (bb)

Referencia	Base	Respaldo malla	Ruedas	Mecanismo	01	02	03
S2501	aluminio pulido	soporte lumbar regulable	romo/goma	sincro desplazador	275	285	295
S2503	aluminio pulido	soporte lumbar regulable	romo/goma	sincro	255	235	245
S2505	nylon negro	soporte lumbar regulable	nylon/goma	sincro desplazador	245	255	265
S2507*	nylon negro	soporte lumbar regulable	nylon/goma	sincro	220	230	240
S2631	nylon blanco	soporte lumbar regulable	romo/goma	sincro desplazador	265	275	285
S2633	nylon blanco	soporte lumbar regulable	romo/goma	sincro	235	245	255

*Para esta referencia en cualquiera de sus acabados (ver páginas de tejidos disponibles), DILE se compromete a la fabricación en un plazo máximo de 8 días. Transcurridas las 24 horas no se admitirá modificación alguna ni anulación del pedido.

Unidades: 1 / Tela cliente 80 cm + 30 cm cabecero / Peso: 18 Kg / Volumen: 0,21 m³

Confidente malla 4 patas | S0000-12bb-xyxy

Grupo tapizado (bb)

Referencia	Base	Respaldo tapizado	Brazos	01	02	03
S2635	4 patas negro	soporte lumbar regulable		185	195	205
S2636	4 patas blanco	soporte lumbar regulable		185	195	205
S2637	4 patas cromo	soporte lumbar regulable		200	210	220
S2638	4 patas negro	soporte lumbar regulable	estructural	190	200	210
S2639	4 patas blanco	soporte lumbar regulable	estructural	190	200	210
S2640	4 patas cromo	soporte lumbar regulable	estructural	210	220	230

Unidades: 1 / Tela cliente 80 cm / Peso: 18 Kg / Volumen: 0,25 m³

Confidente malla patín sin brazos | S0000-12bb-xyxy

Grupo tapizado (bb)

Referencia	Base	Respaldo tapizado	01	02	03
S2620	patín negro	soporte lumbar regulable	170	180	190
S2622	patín cromo	soporte lumbar regulable	185	195	205

Unidades: 1 / Tela cliente 80 cm / Peso: 14 Kg / Volumen: 0,25 m³

Brazos opcionales

Referencia	BR01*	BR02	BR03	BR04	BR05	BR06
Características	Fijo	regulable altura	3D multiposición	4D	regulable altura	regulable altura
PVP	18	34	49	58	36	24

*El modelo confidente patín sólo puede montar el brazo BR01.



Accesorios

Grupo tapizado (bb)

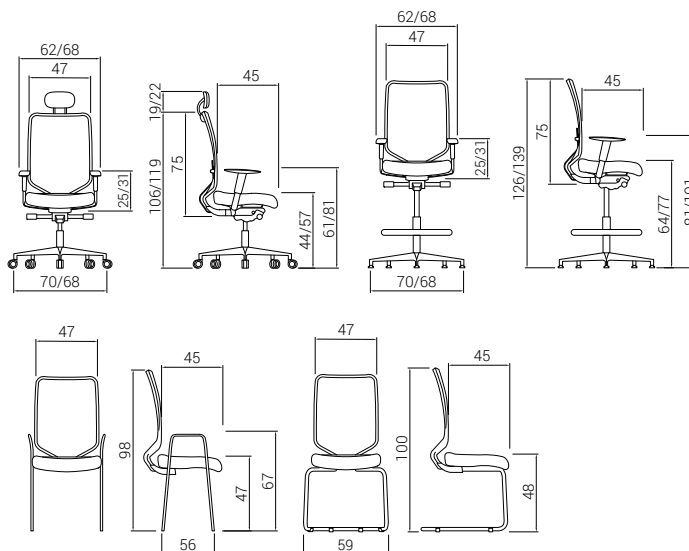
Referencia	Características	PVP	01	02	03
S2758 (A)	cabecero tapizado regulable en altura y profundidad		40	42	44
S2759 (B)	Perchero cromado	16			
K9202 (C)	Kit conversión taburete nylon sin ruedas	32			
K9203 (C)	Kit conversión taburete nylon con tapones	30			
K9210 (C)	Kit conversión taburete aluminio con tapones	35			
K9211 (C)	Kit conversión taburete aluminio sin ruedas	40			

(A) El cabecero debe ir acompañado de la silla, no se vende suelto. Ha de ir con el mismo tapizado que el asiento. Exterior de reposacabezas en inyección plástica de polipropileno color negro.
 (B) Sólo se puede acoplar a la versión FOX con cabecero
 (C) Incluye aro, resorte gas alto, tapones o sin ruedas (dependiendo referencia seleccionada). El PVP del Kit se suma al precio de la referencia seleccionada.



color respaldo malla (xx)	
01	blanco
02	negro

COTAS



CERTIFICADOS Y NORMATIVAS

UNE EN 1335:2001 partes 1, 2 y 3





Ligereza de su estructura de malla y rotundidad en acabados. Inmejorable.

Fox Eco se adapta a su usuario en todos los sentidos, aportando ergonomía y personalidad propia; es la eficacia convertida en silla.





Silla alta malla sin brazos | S0000-12bb-xyy

Grupo tapizado (bb)

Referencia	Base	Respaldo	Ruedas	Mecanismo	01	02	03
S2635*	nylon negro	malla y regulación lumbar	nylon/goma	asincro	175	185	195
S2636	aluminio pulido	malla y regulación lumbar	nylon/goma	asincro	210	220	230

*Para esta referencia en cualquiera de sus acabados (ver páginas de tejidos disponibles), DILE se compromete a la fabricación en un plazo máximo de 8 días. Transcurridas las 24 horas no se admitirá modificación alguna ni anulación del pedido.

Unidades: 1 / Tela cliente 80 cm / Peso: 18 Kg / Volumen: 0,17 m³

Brazos opcionales

Referencia	BR01	BR02	BR03	BR04	BR06
Características	Fijo	regulable altura	3D multiposición	4D	regulable altura
PVP	18	34	49	58	24



Accesorios

Referencia	Características	PVP	01	02	03
S2758 (A)	cabecero tapizado regulable en altura y profundidad		40	42	44
S2759 (B)	Perchero cromado	16			
K9202 (C)	Kit conversión taburete nylon sin ruedas	32			
K9203 (C)	Kit conversión taburete nylon con tapones	30			
K9210 (C)	Kit conversión taburete aluminio con tapones	35			
K9211 (C)	Kit conversión taburete aluminio sin ruedas	40			

(A) El cabecero debe ir acompañado de la silla, no se vende suelto. Ha de ir con el mismo tapizado que el asiento. Exterior de reposacabezas en inyección plástica de polipropileno color negro.

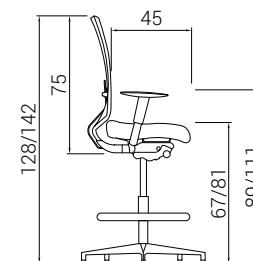
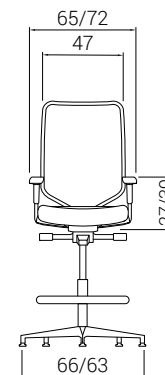
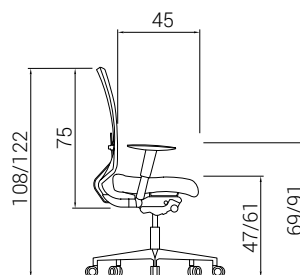
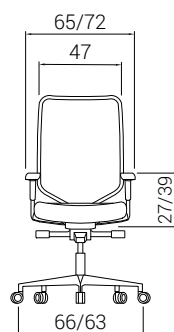
(B) Sólo se puede acoplar a la versión FOX con cabecero

(C) Incluye aro, resorte gas alto, tapones o sin ruedas (dependiendo referencia seleccionada). El PVP del Kit se suma al precio de la referencia seleccionada.



COTAS

color respaldo malla (xx)	
02	negro
09	lila
18	rojo
20	verde
27	azul marino





Signo+, rotunda y enérgica, pero repleta de curvas armónicas. Suavidad y fuerza. Versatilidad y adaptación al entorno más exigente.

Signo+ no es sólo una silla, es una familia completa, ideal para el éxito de cualquier proyecto.



SIGNOT+ ONGIS





Silla alta con cabecero sin brazos | S0000-06bb-02yy Grupo tapizado (bb)

Referencia	Base	Ruedas	Mecanismo	01	02	03
S2671	aluminio pulido	chromo/goma	sincro desplazador	305	315	325
S2673	aluminio pulido	chromo/goma	sincro	280	290	300
S2675	nylon negro	nylon/goma	sincro desplazador	265	275	285
S2677	nylon negro	nylon/goma	sincro	230	240	250

Unidades: 1 / Tela cliente 80 cm / Peso: 20 Kg / Volumen: 0,26 m³



Silla alta sin brazos | S0000-06bb-02yy Grupo tapizado (bb)

Referencia	Base	Ruedas	Mecanismo	01	02	03
S2681	aluminio pulido	chromo/goma	sincro desplazador	275	285	295
S2683	aluminio pulido	chromo/goma	sincro	245	255	265
S2685	nylon negro	nylon/goma	sincro desplazador	235	245	255
S2687*	nylon negro	nylon/goma	sincro	200	210	220

*Para esta referencia en cualquiera de sus acabados (ver páginas de tejidos disponibles), DILE se compromete a la fabricación en un plazo máximo de 8 días. Transcurridas las 24 horas no se admitirá modificación alguna ni anulación del pedido.

Unidades: 1 / Tela cliente 80 cm / Peso: 19 Kg / Volumen: 0,21 m³



Silla baja sin brazos | S0000-06bb-02yy Grupo tapizado (bb)

Referencia	Base	Ruedas	Mecanismo	01	02	03
S2691	aluminio pulido	chromo/goma	sincro independiente	185	195	205
S2693	nylon negro	nylon/goma	sincro independiente	150	160	170

Unidades: 1 / Tela cliente 80 cm / Peso: 15 Kg / Volumen: 0,17 m³



Confidente patín sin brazos | S0000-06bb-02yy Grupo tapizado (bb)

Referencia	Base	01	02	03
S2694	patín chromo	135	145	155
S2696	patín negro	120	130	140

Unidades: 1 / Tela cliente 80 cm / Peso: 15 Kg / Volumen: 0,29 m³

Unidades: 2 / Tela cliente 160 cm / Peso: 30 Kg / Volumen: 0,35 m³



Confidente 4 patas | S0000-06bb-02yy Grupo tapizado (bb)

Referencia	Base	Brazos	01	02	03
S2698	4 patas chromo	poliamida	150	160	170
S2699	4 patas gris	poliamida	130	140	150

Unidades: 2 / Tela cliente 80 cm / Peso: 16 Kg / Volumen: 0,48 m³



Brazos opcionales

Referencia	BR01*	BR02	BR03	BR04	BR06
Características	Fijo	regulable altura	3D multiposición	4D	regulable altura
PVP	18	34	49	58	24

*El modelo confidente patín sólo puede montar el brazo BR01.

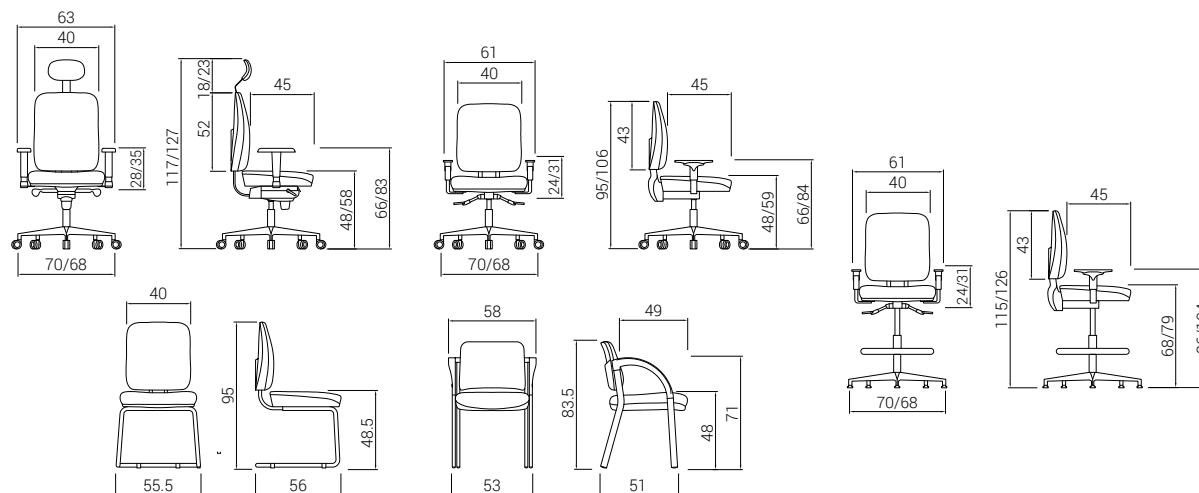


Accesorios

Referencia	Características	PVP
K9202*	Kit conversión taburete nylon sin ruedas	32
K9203*	Kit conversión taburete nylon con tapones	30
K9210*	Kit conversión taburete aluminio con tapones	35
K9211*	Kit conversión taburete aluminio sin ruedas	40

*Incluye aro, resorte gas alto, tapones o sin ruedas (dependiendo referencia seleccionada). El PVP del Kit se suma al precio de la referencia seleccionada.

COTAS



CERTIFICADOS Y NORMATIVAS

UNE EN 1335:2001 partes 1, 2 y 3



Silla alta sin brazos | S0000-06bb-xyxy

Grupo tapizado (bb)

Referencia	Base	Ruedas	Mecanismo	01	02	03
S1302*	aluminio pulido	cromo/goma	sincro independiente	175	185	195
S1303**	aluminio pulido	cromo/goma	contacto permanente	165	175	185
S1306	nylon negro	nylon/goma	sincro independiente	145	155	165
S1307	nylon negro	nylon/goma	contacto permanente	125	135	145

*Para esta referencia en cualquiera de sus acabados (ver páginas de tejidos disponibles), DILE se compromete a la fabricación en un plazo máximo de 8 días. Transcurridas las 24 horas no se admitirá modificación alguna ni anulación del pedido.

Unidades: 1 / Tela cliente 80 cm / Peso: 14,50 Kg / Volumen: 0,17 m³



Silla baja 4 patas sin brazos | S0000-06bb-xyxy Grupo tapizado (bb)

Referencia	Base	01	02	03
S1321	negro	125	135	145

Unidades: 1 / Tela cliente 80 cm / Peso: 12,50 Kg / Volumen: 0,25 m³

Unidades: 2 / Tela cliente 160 cm / Peso: 24 Kg / Volumen: 0,35 m³



La colección ADAPTA se compone de silla giratoria, confidente y 4 patas, permitiendo crear espacios armoniosos e integrados.

ADAPTA es ergonomía activa: un respaldo con curvas naturales de nuestra espalda que ayuda a mantener una postura saludable.

Confidente patín sin brazos | S0000-06bb-xyxy Grupo tapizado (bb)

Referencia	Patín	01	02	03
S1341	negro	115	125	135
S1332	cromo	135	145	155

Unidades: 1 / Tela cliente 80 cm / Peso: 24 Kg / Volumen: 0,25 m³



Confidente patín | S0000-06bb-xyxy

Grupo tapizado (bb)

Referencia	Patín	Brazos	01	02	03
S1330	gris	fijos poliuretano	195	205	215
S1331	cromo	fijos poliuretano	210	220	230

Unidades: 1 / Tela cliente 80 cm / Peso: 24 Kg / Volumen: 0,28 m³

Unidades: 2 / Tela cliente 160 cm / Peso: 48 Kg / Volumen: 0,35 m³



Brazos opcionales

Referencia	BR01*	BR02	BR03	BR04	BR05	BR06
Características	Fijo	regulable altura	3D multiposición	4D	regulable altura	regulable altura
PVP	18	34	49	58	36	24

*El modelo confidente patin sólo puede montar el brazo BR01.



Accesorios

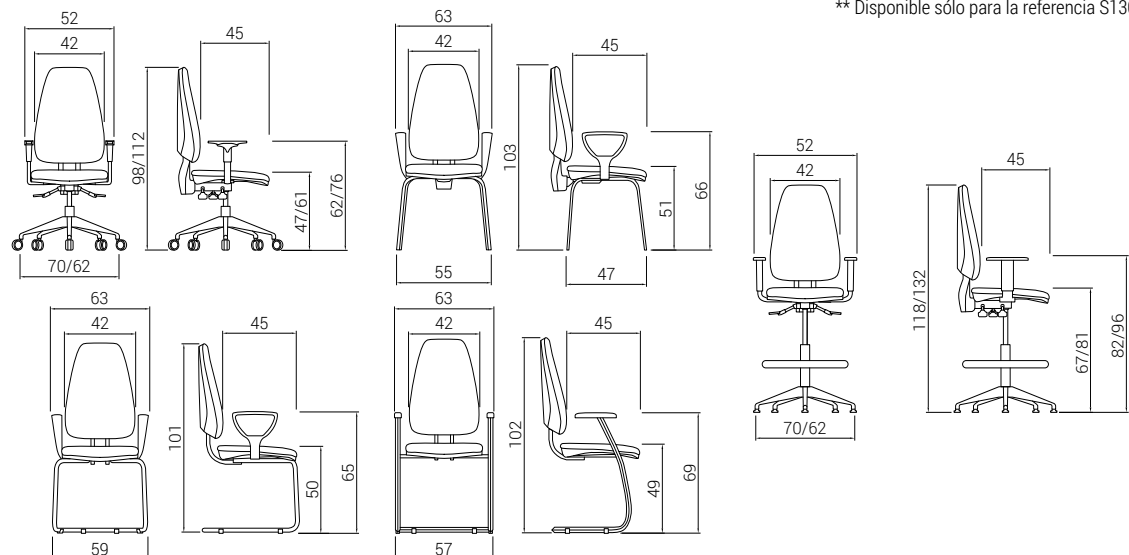
Referencia	Características	PVP
K9202*	Kit conversión taburete nylon sin ruedas	32
K9203*	Kit conversión taburete nylon con tapones	30
K9210*	Kit conversión taburete aluminio con tapones	35
K9211*	Kit conversión taburete aluminio sin ruedas	40

*Incluye aro, resorte gas alto, tapones o sin ruedas (dependiendo referencia seleccionada). El PVP del Kit se suma al precio de la referencia seleccionada.

color respaldo polipropileno (xx)	
01	blanco**
02	negro

** Disponible sólo para la referencia S1303

COTAS



CERTIFICADOS Y NORMATIVAS

UNE EN 1335:2001 partes 1, 2 y 3

ADAPTA



ADAPTA ECO



Adapta es ergonomía activa: un respaldo que se adapta a la curva natural de nuestra espalda, ayudando a mantener una postura saludable.

Capaz de adoptar cientos de posiciones diferentes, incluso adoptando ángulo negativo en el asiento. Inteligencia al servicio del usuario exigente.





Silla alta sin brazos | S0000-06bb-02yy

Grupo tapizado (bb)

Referencia	Base	Ruedas	Mecanismo	01	02	03
S1310*	nylon negro	nylon/goma	sincro independiente	125	135	145
S1311	nylon negro	nylon/goma	contacto permanente	110	120	130
S1312	aluminio pulido	nylon/goma	sincro independiente	155	165	175
S1313	aluminio pulido	nylon/goma	contacto permanente	140	150	160

*Para esta referencia en cualquiera de sus acabados (ver páginas de tejidos disponibles), DILE se compromete a la fabricación en un plazo máximo de 8 días. Transcurridas las 24 horas no se admitirá modificación alguna ni anulación del pedido.

Unidades: 1 / Tela cliente 80 cm / Peso: 14,50 Kg / Volumen: 0,17 m³



Taburete sin brazos | S0000-06bb-02yy

Grupo tapizado (bb)

Referencia	Base	Ruedas	Mecanismo	01	02	03
S1316	nylon negro	tapones	sincro independiente	150	160	170
S1317	nylon negro	tapones	contacto permanente	135	145	155
S1318	aluminio pulido	tapones	sincro independiente	180	190	200
S1319	aluminio pulido	tapones	contacto permanente	160	170	180

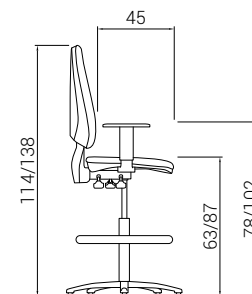
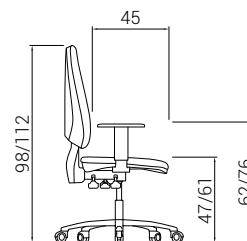
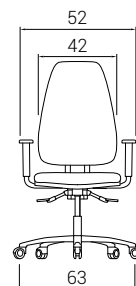
Unidades: 1 / Tela cliente 80 cm / Peso: 14,50 Kg / Volumen: 0,17 m³

Brazos opcionales

Referencia	BR01	BR02	BR03	BR04	BR06
Características	Fijo	regulable altura	3D multiposición	4D	regulable altura
PVP	18	34	49	58	24



COTAS





Sólido en su interior de madera y acogedor en su exterior acolchado, CUSTOM permite además el apilado de varias unidades, optimizando el espacio según las necesidades que se planteen.





Confidente tapizado | S0000-00bb-00yy

Grupo tapizado (bb)

Referencia	Base	Brazos	01	02*	03	04
S2510	patín cromo	cromo+nylon	180	198	212	260
S2512	4 patas cromo	cromo+nylon	180	198	212	260

*Disponible en los 5 acabados tapizado foam página 156.

Unidades: 2 / Tela cliente 160 cm / Peso: 23 Kg / Volumen: 0,48 m³



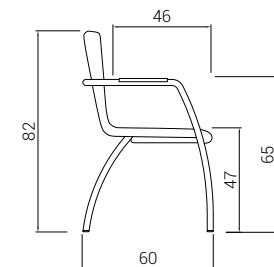
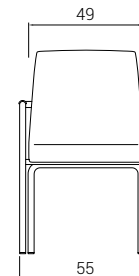
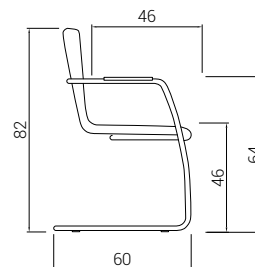
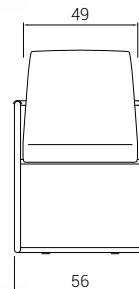
Confidente madera | S0000-aa00-xx00

Referencia	Base	Brazos	Madera lacada (aa=13)	Madera natural (aa=14)
S2511	patín cromo	cromo+nylon	175	180
S2513	4 patas cromo	cromo+nylon	175	180

Unidades: 2 / Peso: 23 Kg / Volumen: 0,48 m³

madera lacada (aa=13)	color madera (xx)
	01 blanco
	02 negro
madera natural (aa=14)	color madera (xx)
	03 roble
	04 wengué

COTAS



CONFIDENT



Compacto, apilable, cálido y elegante. CONFIDENT combina con multitud de colecciones jugando con sus formas y gran variedad de acabados, un confidente excepcional.





Confidente respaldo tapizado | S0000-06bb-02yy Grupo tapizado (bb)

Referencia	Base	Brazos	01	02	03	04
S2520	patín cromo	cromo+nylon	130	140	150	185
S2521	4 patas cromo	cromo+nylon	135	145	155	190
S2524	patín gris	gris+nylon	130	140	150	185
S2525	4 patas gris	gris+nylon	135	145	155	190

Unidades: 2 / Tela cliente 75 cm / Peso: 23 Kg / Volumen: 0,48 m³

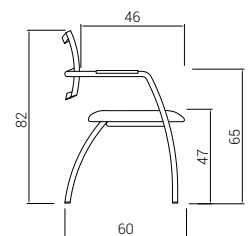
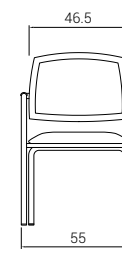
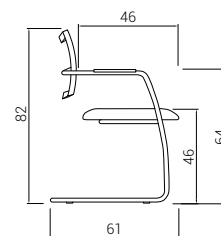
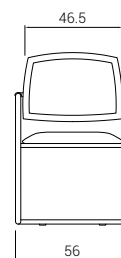
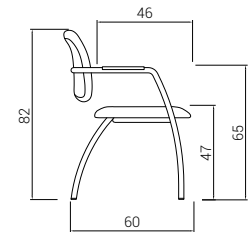
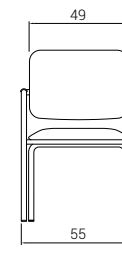
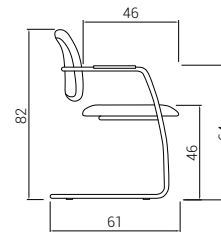
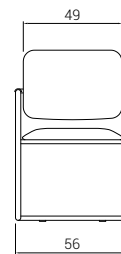


Confidente respaldo malla | S0000-12bb-xyxy Grupo tapizado (bb)

Referencia	Base	Brazos	01	02	03	04
S2522	patín cromo	cromo+nylon	138	145	150	160
S2523	4 patas cromo	cromo+nylon	140	147	152	157
S2526	patín gris	gris+nylon	138	145	150	160
S2527	4 patas gris	gris+nylon	140	147	152	157

Unidades: 2 / Tela cliente 75 cm / Peso: 23 Kg / Volumen: 0,48 m³

COTAS



color respaldo malla (xx)

01 blanco

02 negro



pdf





Silla giratoria malla | S0000-12bb-xyy Grupo tapizado (bb)

Referencia	Base	Brazos	Mecanismo	01	02	03
S2964	nylon		elevación a gas	240	245	250
S2965	aluminio		elevación a gas	285	290	295
S2966	aluminio 4 radios		revolving	295	300	305
S2967	nylon	brazos	elevación a gas	265	270	275
S2968	aluminio	brazos	elevación a gas	315	320	325
S2969	aluminio 4 radios	brazos	revolving	320	325	330

Unidades: 1 / Tela cliente 75 cm / Peso: 14 Kg / Volumen: 0,25 m³

Silla giratoria tapizada | S0000-06bb-02yy Grupo tapizado (bb)

Referencia	Base	Brazos	Mecanismo	01	02	03
S2954	nylon		elevación a gas	260	270	280
S2955	aluminio		elevación a gas	310	320	330
S2956	aluminio 4 radios		revolving	320	330	340
S2957	nylon	brazos	elevación a gas	290	300	310
S2958	aluminio	brazos	elevación a gas	340	350	360
S2959	aluminio 4 radios	brazos	revolving	345	355	365

Unidades: 1 / Tela cliente 75 cm / Peso: 14 Kg / Volumen: 0,25 m³

KIND, todo un ejemplo de producto adaptado a los nuevos tiempos: ligero, versátil pero eficaz, técnico, totalmente preparado para el día a día.

Confidente patín tapizado | S0000-06bb-02yy Grupo tapizado (bb)

Referencia	Base	Brazos	01	02	03
S2950	patín cromado		230	245	252
S2951	patín cromado	brazos fijos nylon	260	275	282

Unidades: 2 / Tela cliente 75 cm / Peso: 23 Kg / Volumen: 0,48 m³

Confidente patín malla | S0000-12bb-xyy Grupo tapizado (bb)

Referencia	Base	Brazos	01	02	03
S2960	patín cromado		215	220	225
S2961	patín cromado	brazos fijos nylon	240	245	250

Unidades: 2 / Tela cliente 75 cm / Peso: 23 Kg / Volumen: 0,48 m³



Confidente 4 patas tapizado | S0000-06bb-02yy Grupo tapizado (bb)

Referencia	Base	Brazos	01	02	03
S2952	4 patas cromo		200	215	222
S2953	4 patas cromo	brazos fijos nylon	230	245	257

Unidades: 2 / Tela cliente 75 cm / Peso: 23 Kg / Volumen: 0,48 m³

Confidente 4 patas malla | S0000-12bb-xyy Grupo tapizado (bb)

Referencia	Base	Brazos	01	02	03
S2962	4 patas cromo		180	185	190
S2963	4 patas cromo	brazos fijos nylon	205	210	215

Unidades: 2 / Tela cliente 75 cm / Peso: 23 Kg / Volumen: 0,48 m³

color respaldo malla (xx)*

01	blanco
02	negro

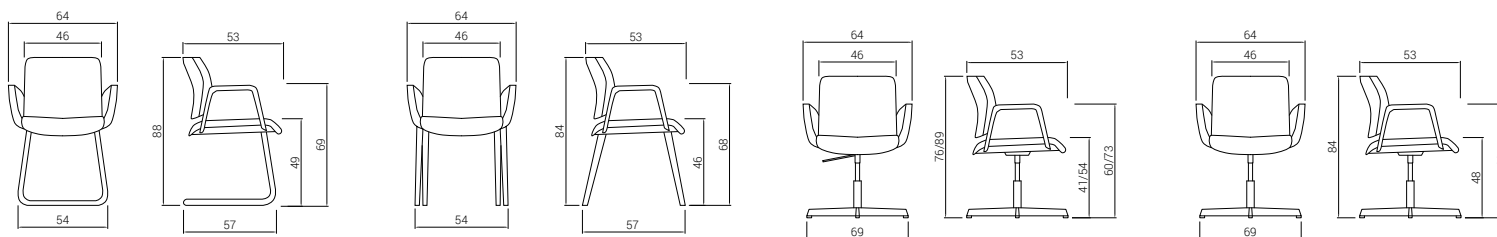
* ver pág. 157

color respaldo malla (xx)*

02	negro
09	lila
18	rojo
20	verde
27	azul marino

* ver pág. 158

COTAS



CERTIFICADOS Y NORMATIVAS

UNE EN 16139:2013



WAITING



WAITING es el complemento perfecto para cualquier familia de producto de Dileoffice: sólido, armónico y atemporal.



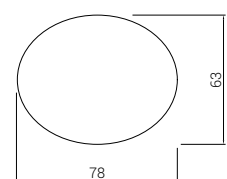
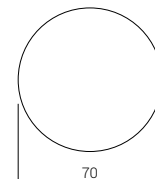
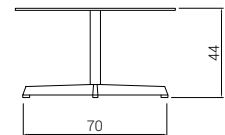
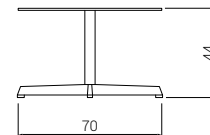


Mesa baja | T0000-1300-xx00

Referencia	Base	Descripción	PVP
T0001	4 radios aluminio cromo	sobre fenólico redondo	210
T0002	4 radios aluminio cromo	sobre fenólico oval	210
T0003	4 radios aluminio blanco	sobre fenólico oval	220
T0004	4 radios aluminio blanco	sobre fenólico redondo	220

Unidades: 1 / Peso: 10 Kg / Volumen: 0,17 m³

COTAS



color fenólico (xx)	
01	blanco
02	negro



CALICE

CALICE, colección de DILE destinada a complementar las soluciones de nuestras colecciones, y completar aquellos espacios en los que, además de sentarse, hay que colocar objetos de trabajo, esparcimiento, etc.





Estructura

Referencia	Descripción	Color	Peso	Volumen	PVP
E0010	CALICE altura 46 cm	cromo	7,70 Kg	0,065 m ³	190
E0011	CALICE altura 46 cm	gris	7,70 Kg	0,065 m ³	130
E0012	CALICE altura 69 cm	cromo	8,15 Kg	0,067 m ³	200
E0013	CALICE altura 69 cm	gris	8,15 Kg	0,067 m ³	145
E0014	CALICE altura 110 cm	cromo	9,00 Kg	0,070 m ³	220
E0015	CALICE altura 110 cm	gris	9,00 Kg	0,070 m ³	150

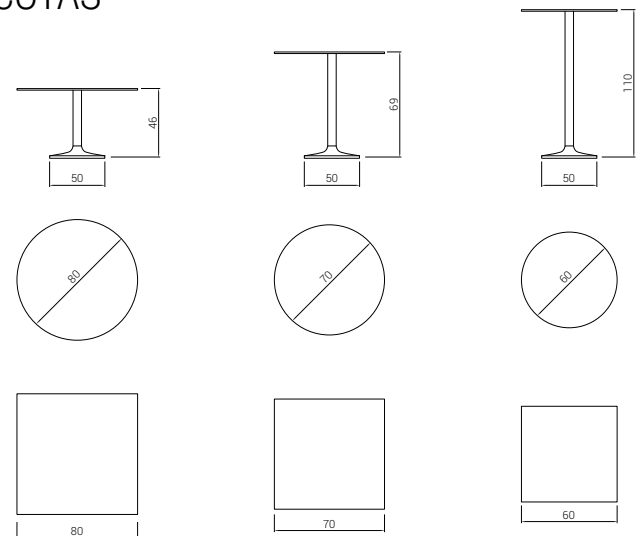
Sobre fenólico | S0000-1600-xx00

Referencia	Descripción	Peso	Volumen	PVP
S0010	redondo 60 cm	6,90 Kg	0,12 m ³	85
S0011	redondo 70 cm	8,70 Kg	0,12 m ³	110
S0012	redondo 80 cm	11,40 Kg	0,12 m ³	140
S0013	cuadrado 60 cm	7,35 Kg	0,12 m ³	78
S0014	cuadrado 70 cm	9,20 Kg	0,12 m ³	105
S0015	cuadrado 80 cm	12,05 Kg	0,12 m ³	148

color fenólico (xx)	
01	blanco
02	negro



COTAS





Ligereza, luz, líneas rectas para nuevos tiempos. Un diseño innovador extremadamente cómodo, basado en la idea de líneas limpias, con estructura perimetral de varilla de acero.





SPLASH



SPLASH



Disponible en base giratoria, patín, taburete y bancadas de hasta 4 puestos.

Plástica disponible en negro, blanco y gris. Para otros colores consultar número de unidades.



pdf





Giratoria plástica | S0000-0600-xx00

Referencia	Base	Ruedas	Brazos	PVP
S1820	nylon negro	nylon/goma		150
S1821	aluminio	cromo/goma		190
S1822	nylon negro	nylon/goma	brazos fijos	170
S1823	aluminio	cromo/goma	brazos fijos	220

Unidades: 1 / Peso: 7,50 Kg / Volumen: 0,17 m³

Taburete plástica | S0000-0600-xx00



Referencia	Base	Brazos	PVP
S1810	patín gris		128
S1811	patín negro		128
S1812	patín blanco		128
S1813	patín cromo		142
S1814	patín gris	brazos fijos	150
S1815	patín negro	brazos fijos	150
S1816	patín blanco	brazos fijos	150
S1817	patín cromo	brazos fijos	170

Unidades: 2 / Peso: 20 Kg / Volumen: 0,48 m³

Silla plástica | S0000-0600-xx00



Referencia	Base	Brazos	PVP
S1800	patín gris		90
S1801	patín negro		90
S1802	patín blanco		90
S1803	patín cromo		100
S1804	patín gris	brazos fijos	108
S1805	patín negro	brazos fijos	108
S1806	patín blanco	brazos fijos	108
S1807	patín cromo	brazos fijos	126

Unidades: 4 / Peso: 27 Kg / Volumen: 0,48 m³Unidades: 2 / Peso: 14 Kg / Volumen: 0,48 m³

Bancada plástica | S0000-0600-xx00



Referencia	Plazas	Estructura	Largo	Peso	Volumen	PVP
S1830	2	cromo	100 cm	16,86 Kg	0,31 m ³	440
S1831	3	cromo	150 cm	22,40 Kg	0,31 m ³	580
S1832	4	cromo	200 cm	28,20 Kg	0,35 m ³	710
S1833	2+mesa	cromo	150 cm	21,00 Kg	0,31 m ³	510
S1834	3+mesa	cromo	200 cm	26,80 Kg	0,35 m ³	630

Accesorios tapizados | S0000-06bb-xyyy

Referencia	Descripción	Volumen	Grupo tapizado (bb)		
			01	02	03
S1860	panel tapizado respaldo	0,06 m ³	20	24	27
S1859	panel tapizado asiento	0,06 m ³	22	27	30

TELA CLIENTE	(bb = Grupo tapizado 01)	
	Panel asiento	Panel respaldo
Tejido	60 cm	50 cm

color polipropileno (xx)	
01	blanco
02	negro
16	verde
17	rojo
22	gris





Giratoria malla | S0000-0612-xyyy

Referencia	Base	Ruedas	Brazos	PVP
S3820	nylon negro	nylon/goma		160
S3821	aluminio	romo/goma		210
S3822	nylon negro	nylon/goma	brazos fijos	175
S3823	aluminio	romo/goma	brazos fijos	230

Unidades: 1 / Peso: 7,50 Kg / Volumen: 0,17 m³

Silla malla | S0000-0612-xyyy

Referencia	Base	Brazos	PVP
S3800	patín gris		99
S3801	patín negro		99
S3802	patín blanco		99
S3803	patín cromo		110
S3804	patín gris	brazos fijos	118
S3805	patín negro	brazos fijos	118
S3806	patín blanco	brazos fijos	118
S3807	patín cromo	brazos fijos	135

Unidades: 4 / Peso: 27 Kg / Volumen: 0,48 m³Unidades: 2 / Peso: 14 Kg / Volumen: 0,48 m³

Taburete malla | S0000-0612-xyyy

Referencia	Base	Brazos	PVP
S3810	patín gris		135
S3811	patín negro		135
S3812	patín blanco		135
S3813	patín cromo		148
S3814	patín gris	brazos fijos	158
S3815	patín negro	brazos fijos	158
S3816	patín blanco	brazos fijos	158
S3817	patín cromo	brazos fijos	180

Unidades: 2 / Peso: 20 Kg / Volumen: 0,48 m³

Bancada malla | S0000-0612-xyyy

Referencia	Plazas	Estructura	Largo	Peso	Volumen	PVP
S3830	2	cromo	100 cm	16,86 Kg	0,31 m ³	410
S3831	3	cromo	150 cm	22,40 Kg	0,31 m ³	550
S3832	4	cromo	200 cm	28,20 Kg	0,35 m ³	680
S3833	2+mesa	cromo	150 cm	21,00 Kg	0,31 m ³	475
S3834	3+mesa	cromo	200 cm	26,80 Kg	0,35 m ³	600



Accesorios tapizados | S0000-06bb-xyyy

Referencia	Descripción	Volumen	Grupo tapizado (bb)		
			01	02	03
S1859	panel tapizado asiento	0,06 m ³	22	27	30

Grupo tapizado (bb)

color respaldo malla (yy)	
01	blanco
02	negro
06	naranja
20	verde
26	marrón

color polipropileno (xx)	
01	blanco
02	negro
22	gris

TELA CLIENTE	(bb = Grupo tapizado 01)
	Panel asiento
Tejido	60 cm



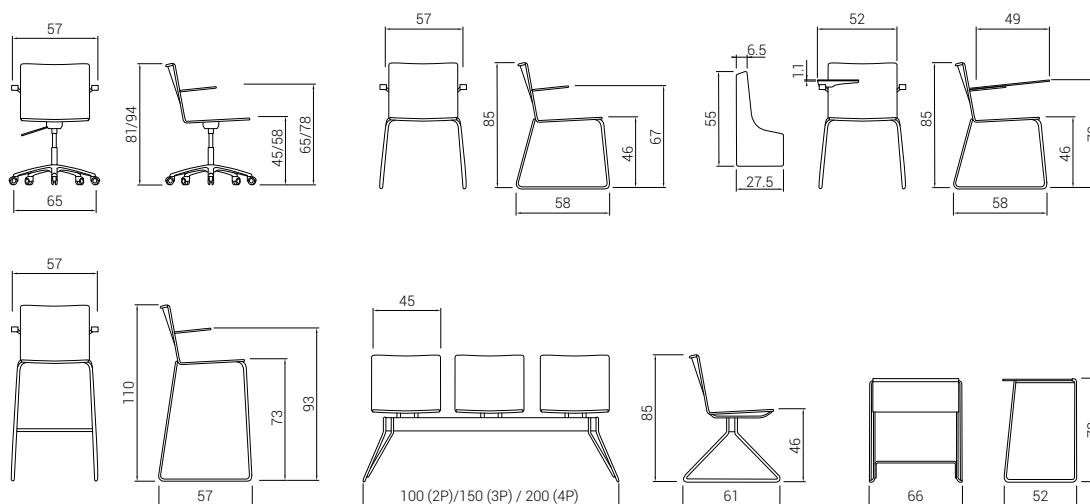
Accesorios



Referencia	Características	Color	Unidades	Peso	Volumen	PVP
S1861	Kit unión mesas/patín sin brazos	gris	1	0,05 Kg	0,002 m ³	6
S1862	Kit unión patín con brazos y/o pala	gris	1	0,10 Kg	0,002 m ³	10
S1863	Kit fieltros antiruido patín	blanco	4	0,002 Kg	0,002 m ³	4
S1864	rejilla portadocumentos	romo	1	0,9 Kg	0,03 m ³	32
S1865	mesa pala derecha*	negro	1	1,20 Kg	0,018 m ³	68
S1866	mesa pala izquierda*	negro	1	1,20 Kg	0,018 m ³	68
S1867	mesa pala derecha*	blanco	1	1,20 Kg	0,018 m ³	68
S1868	mesa pala izquierda*	blanco	1	1,20 Kg	0,018 m ³	68
S1869	carro con ruedas para sillas hasta 40 uds.	negro	1	11,50 Kg	0,012 m ³	550
S1870	mesa colectividades apilable fenólico	romo	1	9,60 Kg	0,018 m ³	305
S1871	mesa colectividades apilable fenólico	gris	1	9,60 Kg	0,018 m ³	280
S1872	mesa colectividades apilable fenólico	negro	1	9,60 Kg	0,018 m ³	280
S1873	mesa colectividades apilable fenólico	blanco	1	9,60 Kg	0,018 m ³	280
S1874	carro con ruedas para mesas hasta 20 uds.	negro	1	11,50 Kg	0,012 m ³	530

* La mesa pala ha de ir acompañada de silla con brazos.

COTAS



CERTIFICADOS Y NORMATIVAS

UNE EN 16139:2013



RELOAD



Reload es la evolución de la silla tradicional de conferencia y espera. La nueva solución implica el uso de una amplia variedad de componentes de alta funcionalidad y modularidad, que cooperan en un logro tecnológico y estético, adecuado para su uso moderno.



RELOAD





Silla giratoria plastica | S0000-06bb-xyy

Grupo tapizado (bb)

Referencia	Base	Ruedas	Mecanismo	00	01	02	03
S2815	nylon	nylon/goma	elevación a gas	99	115	122	128
S2816	aluminio	cromo/goma	elevación a gas	144	156	165	170

* Con asiento tapizado el plástico del asiento siempre es en negro, excepto respaldo plástico blanco.

Unidades: 1 / Tela cliente 55 cm (asiento) / Peso: 6,60 Kg / Volumen: 0,17 m³

Brazos para silla giratoria

Referencia	Brazo	Material	Apoyabrazos	PVP
S2860	brazo izquierdo	aluminio negro	PAD negro	26
S2861	brazo derecho	aluminio negro	PAD negro	26
S2862	brazo izquierdo	aluminio pulido	PAD negro	35
S2863	brazo derecho	aluminio pulido	PAD negro	35
S2864	brazo izquierdo	aluminio pulido	PAD blanco	45
S2865	brazo derecho	aluminio pulido	PAD blanco	45

Brazos para silla 4 patas

Referencia	Brazo	Material	Apoyabrazos	PVP
S2870	juego brazos	nylon		29
S2871	brazo izquierdo	aluminio negro	PAD negro	27
S2872	brazo derecho	aluminio negro	PAD negro	27
S2873	brazo izquierdo	aluminio pulido	PAD negro	36
S2874	brazo derecho	aluminio pulido	PAD negro	36
S2875	brazo izquierdo	aluminio pulido	PAD blanco	46
S2876	brazo derecho	aluminio pulido	PAD blanco	46



Silla 4 patas plastica | S0000-06bb-xyy

Grupo tapizado (bb)

Referencia	Estructura	00	01	02	03
S2817	gris	62	72	75	78
S2818	cromo	72	82	85	88
S2819	negro	62	72	75	78

Unidades: 4 / Tela cliente 55 cm (panel asiento) / Peso: 22 Kg / Volumen: 0,48 m³

Unidades: 2 / Tela cliente 55 cm (panel asiento) / Peso: 11,15 Kg / Volumen: 0,48 m³

* Con asiento tapizado el plástico del asiento siempre es en negro, excepto respaldo plástico blanco.

color polipropileno (xx)

01	blanco
02	negro
18	rojo
20	verde
22	gris
27	azul marino

Bancada plastica | S0000-06bb-xyy

Grupo tapizado (bb)

Referencia	Plazas	Estructura	Largo	Peso	Volumen	00	01	02	03
S2820	2 puestos	gris	100 cm	21,00 Kg	0,31 m ³	220	240	250	260
S2821	3 puestos	gris	150 cm	24,00 Kg	0,31 m ³	285	315	325	335
S2822	4 puestos	gris	200 cm	27,00 Kg	0,35 m ³	360	390	410	420
S2823	5 puestos	gris	250 cm	30,00 Kg	0,35 m ³	440	480	510	520
S2824	2 puestos + mesa	gris	150 cm	24,00 Kg	0,31 m ³	280	310	320	330
S2825	3 puestos + mesa	gris	200 cm	27,00 Kg	0,35 m ³	350	380	400	410
S2826	4 puestos + mesa	gris	250 cm	30,00 Kg	0,35 m ³	430	470	500	510





Silla giratoria tapizada | S0000-06bb-xyyy

Grupo tapizado (bb)

Referencia	Base	Ruedas	Mecanismo	01	02	03
S2830	nylon	nylon/goma	elevación a gas	120	128	133
S2831	aluminio	cromo/goma	elevación a gas	160	169	174

Unidades: 1 / Tela cliente 55 cm (asiento) 40 cm (respaldo) / Peso: 7 Kg / Volumen: 0,17 m³

RELOAD

Brazos para silla giratoria

Referencia	Brazo	Material	Apoyabrazos	PVP
S2860	brazo izquierdo	aluminio negro	PAD negro	26
S2861	brazo derecho	aluminio negro	PAD negro	26
S2862	brazo izquierdo	aluminio pulido	PAD negro	35
S2863	brazo derecho	aluminio pulido	PAD negro	35
S2864	brazo izquierdo	aluminio pulido	PAD blanco	45
S2865	brazo derecho	aluminio pulido	PAD blanco	45

Brazos para silla 4 patas

Referencia	Brazo	Material	Apoyabrazos	PVP
S2870	juego brazos	nylon		29
S2871	brazo izquierdo	aluminio negro	PAD negro	27
S2872	brazo derecho	aluminio negro	PAD negro	27
S2873	brazo izquierdo	aluminio pulido	PAD negro	36
S2874	brazo derecho	aluminio pulido	PAD negro	36
S2875	brazo izquierdo	aluminio pulido	PAD blanco	46
S2876	brazo derecho	aluminio pulido	PAD blanco	46



Silla 4 patas tapizada | S0000-06bb-xyyy Grupo tapizado (bb)

Referencia	Estructura	01	02	03
S2832	gris	76	86	90
S2833	cromo	88	95	99
S2834	negro	76	86	90

Uds.: 4 / Tela cliente 55 cm (asiento) 40 cm (respaldo) / Peso: 24,50 Kg / Vol.: 0,48 m³

Uds.: 2 / Tela cliente 55 cm (asiento) 40 cm (respaldo) / Peso: 13 Kg / Vol.: 0,48 m³



color polipropileno (xx)	
01	blanco
02	negro

Bancada tapizada | S0000-06bb-xyyy

Grupo tapizado (bb)

Referencia	Plazas	Estructura	Largo	Peso	Volumen	01	02	03
S2835	2 puestos	gris	100 cm	22,00 Kg	0,31 m ³	255	265	280
S2836	3 puestos	gris	150 cm	25,00 Kg	0,31 m ³	340	360	380
S2837	4 puestos	gris	200 cm	28,00 Kg	0,35 m ³	430	450	480
S2838	5 puestos	gris	250 cm	31,00 Kg	0,35 m ³	530	560	590
S2839	2 puestos + mesa	gris	150 cm	25,00 Kg	0,31 m ³	315	330	350
S2840	3 puestos + mesa	gris	200 cm	28,00 Kg	0,35 m ³	410	430	450
S2841	4 puestos + mesa	gris	250 cm	31,00 Kg	0,35 m ³	505	535	560



Silla giratoria malla | S0000-12bb-xyxy

Grupo tapizado (bb)

Referencia	Base	Ruedas	Mecanismo	00	01	02	03
S2845	nylon	nylon/goma	elevación a gas	110	118	122	126
S2846	aluminio	romo/goma	elevación a gas	150	158	164	168

* Modelo malla el plástico siempre en negro. Unidades: 1 / Tela cliente 55 cm (asiento) / Peso: 6,60 Kg / Volumen: 0,17 m³

Brazos para silla giratoria

Referencia	Brazo	Material	Apoyabrazos	PVP
S2860	brazo izquierdo	aluminio negro	PAD negro	26
S2861	brazo derecho	aluminio negro	PAD negro	26
S2862	brazo izquierdo	aluminio pulido	PAD negro	35
S2863	brazo derecho	aluminio pulido	PAD negro	35
S2864	brazo izquierdo	aluminio pulido	PAD blanco	45
S2865	brazo derecho	aluminio pulido	PAD blanco	45



Silla 4 patas malla | S0000-12bb-xyxy

Grupo tapizado (bb)

Referencia	Estructura	00	01	02	03
S2847	gris	70	80	84	88
S2848	romo	80	90	94	98
S2849	negro	70	80	84	88

Unidades: 4 / Tela cliente 55 cm (panel asiento) / Peso: 22 Kg / Volumen: 0,48 m³

Unidades: 2 / Tela cliente 55 cm (panel asiento) / Peso: 11,15 Kg / Volumen: 0,48 m³

* Modelo malla el plástico siempre en negro.



color respaldo malla (xx)	
02	negro
09	lila
18	rojo
20	verde
27	azul marino

Brazos para silla 4 patas

Referencia	Brazo	Material	Apoyabrazos	PVP
S2870	juego brazos	nylon		29
S2871	brazo izquierdo	aluminio negro	PAD negro	27
S2872	brazo derecho	aluminio negro	PAD negro	27
S2873	brazo izquierdo	aluminio pulido	PAD negro	36
S2874	brazo derecho	aluminio pulido	PAD negro	36
S2875	brazo izquierdo	aluminio pulido	PAD blanco	46
S2876	brazo derecho	aluminio pulido	PAD blanco	46



Bancada malla | S0000-12bb-xyxy

Grupo tapizado (bb)

Referencia	Plazas	Estructura	Largo	Peso	Volumen	00	01	02	03
S2850	2 puestos	gris	100 cm	21,00 Kg	0,31 m ³	240	255	265	275
S2851	3 puestos	gris	150 cm	24,00 Kg	0,31 m ³	310	340	360	370
S2852	4 puestos	gris	200 cm	27,00 Kg	0,35 m ³	390	420	440	450
S2853	5 puestos	gris	250 cm	30,00 Kg	0,35 m ³	490	540	560	570
S2854	2 puestos + mesa	gris	150 cm	24,00 Kg	0,31 m ³	295	320	330	340
S2855	3 puestos + mesa	gris	200 cm	27,00 Kg	0,35 m ³	390	410	420	430
S2856	4 puestos + mesa	gris	250 cm	30,00 Kg	0,35 m ³	460	495	510	520

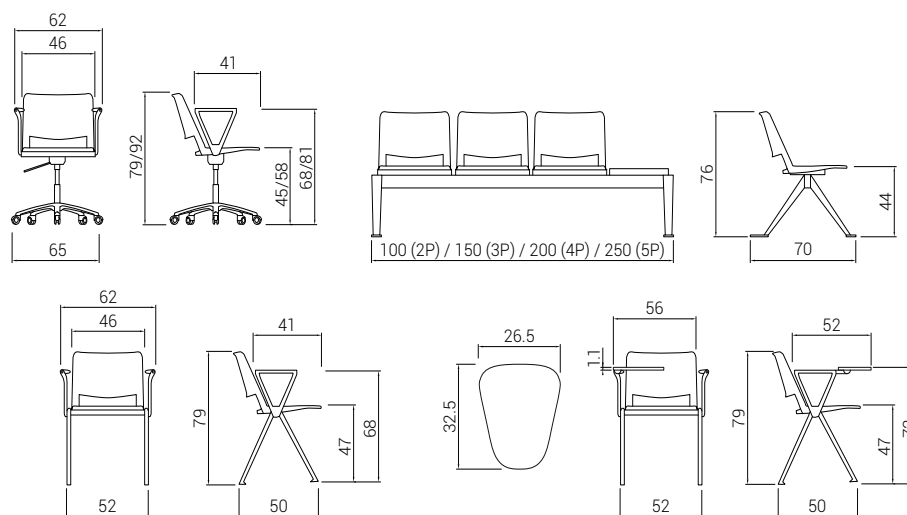




Accesorios

Referencia	Brazo	Material	PVP
S2880	brazo izquierdo pala antipánico	aluminio negro	75
S2881	brazo derecho pala antipánico	aluminio negro	75
S2882	brazo izquierdo pala antipánico	aluminio pulido	98
S2883	brazo derecho pala antipánico	aluminio pulido	98
S2884	kit unión silla con brazos		11
S2885	rejilla portadocumentos		34
S2886	carro portasillas para transportar hasta 18 uds		340

COTAS



CERTIFICADOS Y NORMATIVAS

UNE EN 16139:2013




 Rafa Ortega

ATENEA



ATENEA, diseñada por Rafa Ortega con un objetivo: la obtención de una silla ligera, ergonómica y polivalente que permita adaptarse a las necesidades de integración y funcionalidad de cualquier proyecto, utilizando materiales reutilizables que preserven nuestro entorno.



ATENEVA



Silla giratoria | S0000-0600-xx00

Referencia	Base	Ruedas	Brazos	Pieza unión	Mecanismo	PVP
S0800	nylon	nylon/goma			elevación a gas	120
S0801	aluminio	cromo/goma			elevación a gas	170
S0802	nylon	nylon/goma	fijos polipropileno		elevación a gas	135
S0803	aluminio	cromo/goma	fijos polipropileno		elevación a gas	185
S0804	nylon	nylon/goma	fijos polipropileno	"Y" aluminio	elevación a gas	140
S0805	aluminio	cromo/goma	fijos polipropileno	"Y" aluminio	elevación a gas	170

Unidades: 1 / Peso: 7,70 Kg / Volumen: 0,17 m³

Taburete | S0000-0600-xx00

Referencia	Estructura	Brazos	PVP
S0815	cromo	fijos polipropileno	145
S0816	cromo		132
S0817	gris	fijos polipropileno	110
S0818	gris		96

Unidades: 2 / Peso: 18 Kg / Volumen: 0,48 m³
Unidades: 3 / Peso: 27 Kg / Volumen: 0,48 m³

Silla 4 patas | S0000-0600-xx00

Referencia	Estructura	Brazos	PVP
S0828	grafito		65
S0885	gris		65
S0886	cromo		74
S0887	blanco		65
S0888	negro		65
S0829	grafito	fijos polipropileno	79
S0889	gris	fijos polipropileno	79
S0890	cromo	fijos polipropileno	86
S0891	blanco	fijos polipropileno	79
S0892	negro	fijos polipropileno	79

Unidades: 1 / Peso: 7,70 / Volumen: 0,48 m³
Unidades: 2 / Peso: 15 / Volumen: 0,48 m³
Unidades: 4 / Peso: 27,20 Kg / Volumen: 0,48 m³

Silla 4 patas con ruedas | S0000-0600-xx00

Referencia	Estructura	Ruedas	Brazos	PVP
S0810	gris	nylon/goma		75
S0811	cromo	cromo/goma		84
S0812	gris	nylon/goma	fijos polipropileno	88
S0813	cromo	cromo/goma	fijos polipropileno	98

Unidades: 4 / Peso: 29 Kg / Volumen: 0,48 m³



Silla espacios colaborativos Atenea Form | S0000-0600-xx00

Referencia	Estructura	Mesa	PVP
S0872*	grafito	fenólico blanco	320
S0873*	grafito	fenólico negro	320
S0874*	grafito	sin mesa	230

*Estas referencias no llevan ruedas ni topes incluidos en PVP, añadir seleccionando opciones de la siguiente tabla.

Accesorios Atenea Form

Referencia	Descripción	Unidades	PVP
S9109	rueda estándar Form	1	2,5
S9110	rueda autofreno Form	1	5
S9111	topes fijos Form	4	8

Accesorios tapizados | S0000-06bb-xyyy

Grupo tapizado (bb)

Referencia	Descripción	Unidades	Volumen	01	02	03
S0806	panel asiento tapizado	1	0,06 m ³	16	19	22
S0807	panel respaldo tapizado	1	0,06 m ³	19	23	26



Bancada "V" | S0000-0600-xx00

Referencia	Plazas	Patas	Largo	Peso	Volumen	PVP
S0850	2	V invertida	100 cm	22 Kg	0,31 m ³	240
S0851	3	V invertida	150 cm	25 Kg	0,31 m ³	315
S0852	4	V invertida	200 cm	28 Kg	0,35 m ³	395
S0853	5	V invertida	250 cm	31 Kg	0,35 m ³	490
S0854	2+mesa	V invertida	150 cm	25 Kg	0,31 m ³	290
S0855	3+mesa	V invertida	200 cm	28 Kg	0,35 m ³	370
S0856	4+mesa	V invertida	250 cm	31 Kg	0,35 m ³	460



Bancada "T" anclaje | S0000-0600-xx00

Referencia	Plazas	Patas	Largo	Peso	Volumen	PVP
S0857	2	T anclaje	100 cm	28 Kg	0,31 m ³	370
S0858	3	T anclaje	150 cm	33 Kg	0,31 m ³	450
S0859	4	T anclaje	200 cm	41 Kg	0,35 m ³	540
S0860	5	T anclaje	250 cm	46 Kg	0,35 m ³	640
S0862	2+mesa	T anclaje	150 cm	31 Kg	0,31 m ³	440
S0863	3+mesa	T anclaje	200 cm	36 Kg	0,35 m ³	520
S0864	4+mesa	T anclaje	250 cm	44 Kg	0,35 m ³	610





Bancada "T" | S0000-0600-xx00

Referencia	Plazas	Patas	Largo	Peso	Volumen	PVP
S0880	2	T	100 cm	28 Kg	0,31 m ³	365
S0881	3	T	150 cm	33 Kg	0,31 m ³	450
S0882	4	T	200 cm	41 Kg	0,35 m ³	530
S0883	2+mesa	T	150 cm	31 Kg	0,31 m ³	440
S0884	3+mesa	T	200 cm	36 Kg	0,35 m ³	520

Accesorios

Referencia	Descripción	Color	Unidades	Peso	Volumen	PVP
S0808	Rejilla portadocumentos	cromo	1	0,75 Kg	0,018 m ³	27
S0809	Rejilla portadocumentos	gris	1	0,75 Kg	0,018 m ³	24
S0830	kit topes antirruído	nylon transparente	4	0,16 Kg	0,002 m ³	9
S0831	kit unión silla	nylon gris	5	0,14 Kg	0,002 m ³	7
S0832	kit mesa plegable gris (derecha)	gris	1	1,15 Kg	0,018 m ³	58
S0833	kit mesa plegable gris (izquierda)	gris	1	1,15 Kg	0,018 m ³	58
S0834	kit mesa plegable cromo (derecha)	cromo	1	1,15 Kg	0,018 m ³	60
S0835	kit mesa plegable cromo (izquierda)	cromo	1	1,15 Kg	0,018 m ³	60
S0836	kit mesa plegable blanco (derecha)	blanco	1	1,15 Kg	0,018 m ³	58
S0837	kit mesa plegable blanco (izquierda)	blanco	1	1,15 Kg	0,018 m ³	58
S0838	kit mesa plegable negro (derecha)	negro	1	1,15 Kg	0,018 m ³	58
S0839	kit mesa plegable negro (izquierda)	negro	1	1,15 Kg	0,018 m ³	58
S2545	Carro con ruedas cromo (apilado 10 unidades)	cromo	1	5 Kg	0,35 m ³	220
S0871	Kit conversión bancada V anclaje suelo	nylon	4	0,25 Kg	0,002 m ³	20

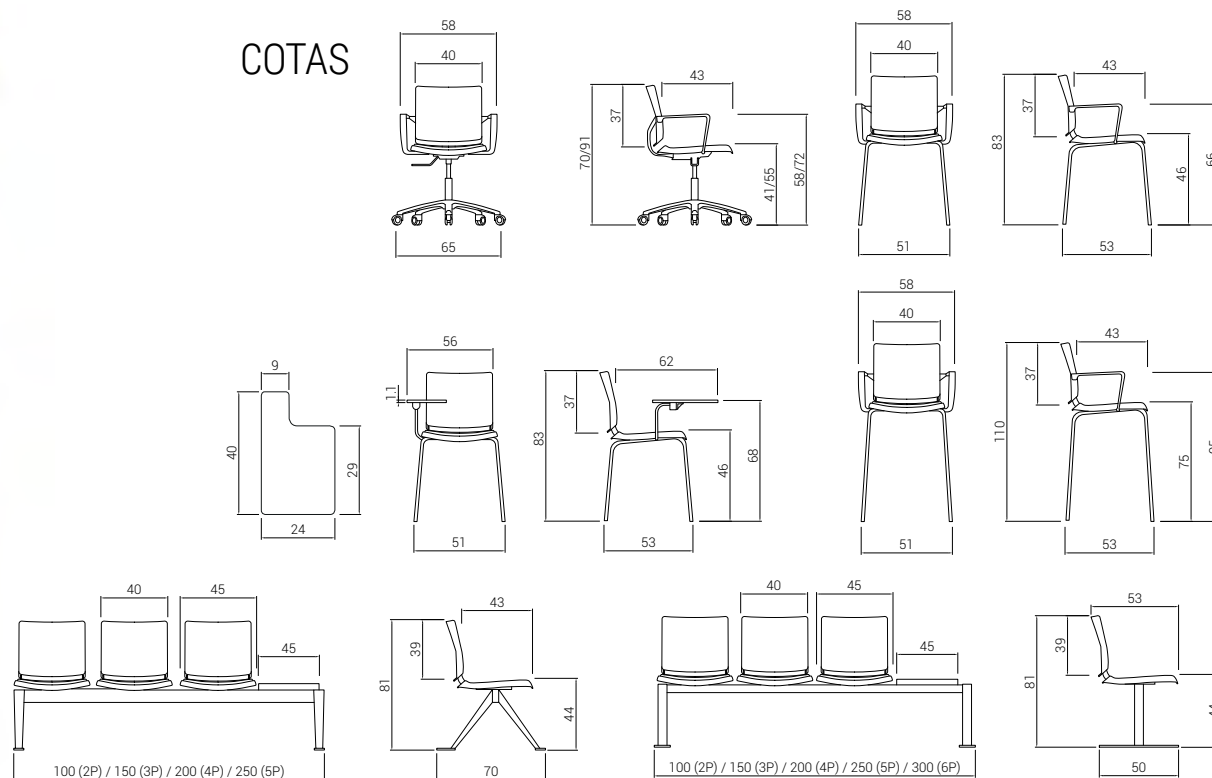




TELA CLIENTE	(bb = Grupo tapizado 01)	
	asiento	asiento+respaldo
Tejido	60 cm	70 cm

color polipropileno (xx)	
01	blanco
02	negro
05	azul
06	naranja
16	verde
17	rojo
22	antracita
29	azul claro

COTAS



CERTIFICADOS Y NORMATIVAS

UNE EN 16139:2013





La evolución de la carcasa. El nuevo y especial grabado del asiento y diseño de doble respaldo perforado dan un carácter fuerte y decidido a una silla que hace de la comodidad su punto fuerte.







Silla 4 patas | S0000-0600-xx00

Referencia	Base	PVP
S2900	gris	72
S2901	negro	72
S2902	blanco	72
S2903	cromo	80

Unidades: 4 / Peso: 20 Kg / Volumen: 0,43 m³
 Unidades: 2 / Peso: 11,50 Kg / Volumen: 0,43 m³



Silla 4 patas brazos | S0000-0600-xx00

Referencia	Base	Brazos	PVP
S2904	gris	fijos	97
S2905	negro	fijos	97
S2906	blanco	fijos	97
S2907	cromo	fijos	107

Unidades: 4 / Peso: 23 Kg / Volumen: 0,43 m³
 Unidades: 2 / Peso: 12 Kg / Volumen: 0,43 m³



Silla patín | S0000-0600-xx00

Referencia	Base	Brazos	PVP
S2908	cromo		98
S2909	cromo	fijos	114

Unidades: 4 / Peso: 27 Kg / Volumen: 0,48 m³
 Unidades: 2 / Peso: 14 Kg / Volumen: 0,48 m³



Taburete | S0000-0600-xx00

Referencia	Base	PVP
S2910	cromo	132

Unidades: 2 / Peso: 17,50 Kg / Volumen: 0,43 m³



Giratoria | S0000-0600-xx00

Referencia	Base	Ruedas	Mecanismo	PVP
S2911	nylon	nylon/goma	elevación a gas	108
S2912	aluminio	cromo/goma	elevación a gas	145

Unidades: 2 / Peso: 4,20 Kg / Volumen: 0,17 m³

Bancada | S0000-0600-xx00

Referencia	Base	Estructura	Largo	Peso	Volumen	PVP
S2920	2 puestos	negra	100 cm	17 Kg	0,21 m ³	210
S2921	3 puestos	negra	150 cm	20 Kg	0,21 m ³	290
S2922	4 puestos	negra	200 cm	22 Kg	0,25 m ³	360
S2923	5 puestos	negra	250 cm	24 Kg	0,25 m ³	440
S2924	2+mesa	negra	150 cm	20 Kg	0,21 m ³	260
S2925	3+mesa	negra	200 cm	23 Kg	0,25 m ³	340
S2926	4+mesa	negra	250 cm	25 Kg	0,25 m ³	410



Accesorios tapizados | S0000-06bb-xyyy

Referencia	Descripción	Volumen	Grupo tapizado (bb)		
			01	02	03
S2942	panel tapizado asiento	0,06 m ³	24	29	33

Grupo tapizado (bb)

TELA CLIENTE	(bb = Grupo tapizado 01)
	Panel asiento
Tejido	50 cm



color polipropileno (xx)	
01	blanco
02	negro
05	azul
06	naranja
16	verde
17	rojo
22	gris
28	arena

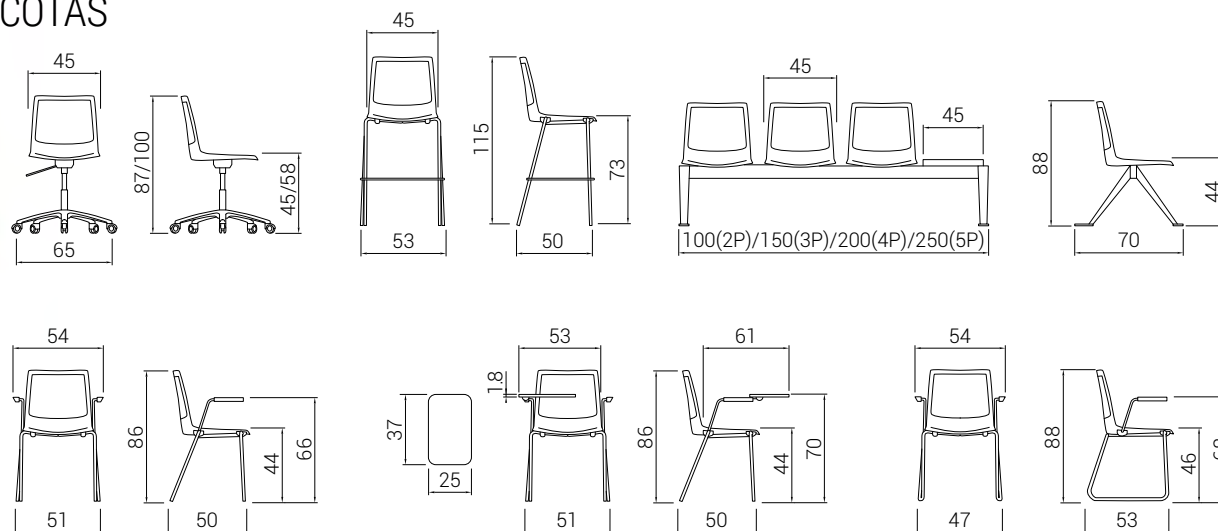
Accesorios

Referencia	Descripción	Acabados	Unidades	Peso	Volumen	PVP
S2930	Kit mesa plegable izquierda patín*	chromo	1	1,15Kg	0,018 m ³	45
S2931	Kit mesa plegable derecha patín*	chromo	1	1,15Kg	0,018 m ³	45
S2932	Kit mesa plegable antipático izquierda patín*	chromo	1	1,20 Kg	0,018 m ³	76
S2933	Kit mesa plegable antipático derecha patín*	chromo	1	1,20 Kg	0,018 m ³	76
S2934	Kit mesa plegable izquierda 4 patas*	chromo	1	1,15Kg	0,018 m ³	45
S2935	Kit mesa plegable derecha 4 patas*	chromo	1	1,15Kg	0,018 m ³	45
S2936	Kit mesa plegable antipático izquierda 4 patas*	chromo	1	1,20 Kg	0,018 m ³	76
S2937	Kit mesa plegable antipático derecha 4 patas*	chromo	1	1,20 Kg	0,018 m ³	76
S2938	Kit unión metálico plegable	chromo	1	0,15 Kg	0,002 m ³	14
S2939	Kit unión contera patín (tetrís)	nylon	1	0,05 Kg	0,002 m ³	5
S2940	Tapón fijación suelo patín	nylon	1	0,05 Kg	0,002 m ³	5
S2941	Carro porta sillas de hasta 20 uds.	chromo	1	12 Kg	0,12 m ³	310

*El kit mesa plegable va acompañado de estructura con brazos para los modelos patín y 4 patas. No se puede pedir por separado, el montaje se realiza en fábrica.



COTAS



CERTIFICADOS Y NORMATIVAS

UNE EN 16139:2013

CALMA



Calma, diseño de Rafa Ortega es un programa de sillas y sillones para uso colectivo, con un diseño atemporal y gran impacto visual. Calma es sencillo, cercano y generoso.





Silla base cuadrada y 4 radios | S0000-0700-xx00

Referencia	Base	Brazos	Mecanismo	PVP
S1200	cuadrada blanco		revolving	390
S1201	4 radios blanco		revolving	380
S1202	cuadrada blanco	fijos acero blanco	revolving	485
S1203	4 radios blanco	fijos acero blanco	revolving	475

(sin brazos) Unidades: 1 / Peso: 23 Kg / Volumen: 0,25 m³
 (con brazos) Unidades: 1 / Peso: 25 Kg / Volumen: 0,28 m³

color elastómero (xx)	
01	blanco
02	negro
12	gris
17	rojo caldera
24	chocolate

Color personalizado PANTONE:
 Pedido mínimo de 40 unidades.



Confidente | S0000-0700-xx00

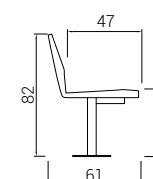
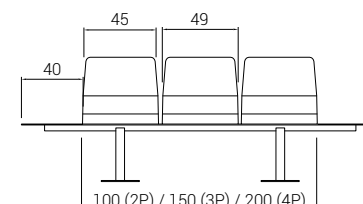
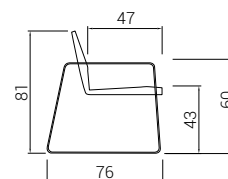
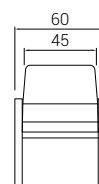
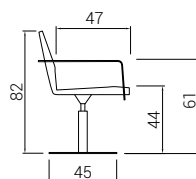
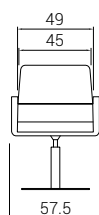
Referencia	Patín	Brazos	PVP
S1204	aluminio blanco	fijos acero blanco	690

Unidades: 1 / Peso: 20 Kg / Volumen: 0,23 m³

Bancada | S0000-0700-xx00

Referencia	Plazas	Estructura	Largo	Peso	Volumen	PVP
S1220	2	aluminio blanco	100 cm	42 Kg	0,50 m ³	795
S1222	3	aluminio blanco	150 cm	56 Kg	0,60 m ³	1050
S1224	4	aluminio blanco	200 cm	70 Kg	0,60 m ³	1340
S1226	2 mesas laterales	aluminio blanco	40 cm (x2)	17 Kg	0,04 m ³	155

COTAS



SPERA



SPERA, un diseño de Rafa Ortega en el que se da protagonismo a la naturaleza, donde las formas evocan suaves curvas que invitan al recogimiento y lo esencial es el contacto con la madera.



Silla giratoria | S0000-aabb-xyyy

Madera lacada (aa=13)

Madera natural (aa=14)

Grupo tapizado (bb)

Grupo tapizado (bb)

Referencia	Base	Ruedas	Brazos	Mecanismo	Madera lacada (aa=13)				Madera natural (aa=14)			
					Grupo tapizado (bb)				Grupo tapizado (bb)			
					01	02	03	04	01	02	03	04
S1500	5 radios aluminio	cromo/goma		gas	250	260	270	295	260	270	280	305
S1501	5 radios aluminio	cromo/goma	fijos tapizados	gas	285	295	305	310	295	305	315	320
S1502	4 radios aluminio	tapones		revolving	260	270	280	305	270	280	290	315
S1503	4 radios aluminio	tapones	fijos tapizados	revolving	295	305	315	340	305	315	325	350
S1504	4 radios blanco	tapones		revolving	260	270	280	305	270	280	290	315
S1505	4 radios blanco	tapones	fijos tapizados	revolving	295	305	315	340	305	315	325	350
S1506	4 radios aluminio	tapones		balance	300	310	320	345	310	320	330	355
S1507	4 radios aluminio	tapones	fijos tapizados	balance	330	340	350	375	340	350	360	385
S1508	5 radios aluminio	cromo/goma		balance	320	330	340	365	330	340	350	375
S1509	5 radios aluminio	cromo/goma	fijos tapizados	balance	350	360	370	395	360	370	380	405

Unidades: 1 / Tela cliente 60 cm (asiento+respaldo) - 90 cm (asiento+respaldo+brazos) / Peso: 17 Kg / Volumen: 0,25 m³

Confidente | S0000-aabb-xyyy

Madera lacada (aa=13)

Madera natural (aa=14)

Grupo tapizado (bb)

Grupo tapizado (bb)

Referencia	Patín	Brazos	Madera lacada (aa=13)				Madera natural (aa=14)			
			Grupo tapizado (bb)				Grupo tapizado (bb)			
			01	02	03	04	01	02	03	04
S1510	cromo		238	248	258	278	248	258	268	288
S1511	blanco		228	238	248	268	238	248	258	278
S1514	cromo	fijos tapizados	265	275	285	315	275	285	295	325
S1515	blanco	fijos tapizados	255	265	275	300	265	275	285	315

Unidades: 1 / Tela cliente 60 cm (asiento+respaldo) - 90 cm (asiento+respaldo+brazos) / Peso: 14 Kg / Volumen: 0,48 m³Unidades: 2 / Tela cliente 60 cm (asiento+respaldo) - 90 cm (asiento+respaldo+brazos) / Peso: 27 Kg / Volumen: 0,48 m³

madera lacada (aa=13)	color madera (xx)
01	blanco
02	negro
madera natural (aa=14)	color madera (xx)
03	roble
04	wengué

Bancada | S0000-aabb-xyyy

Madera lacada (aa=13)

Madera natural (aa=14)

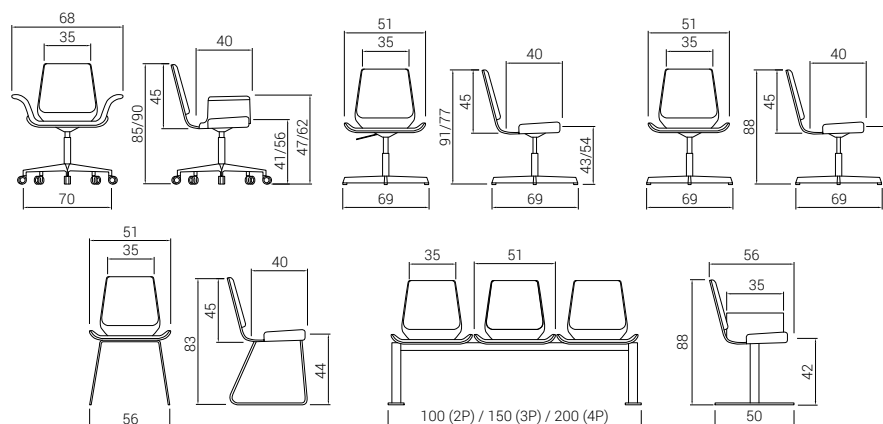
Grupo tapizado (bb)

Grupo tapizado (bb)

Referencia	Plazas	Patas	Largo	Peso	Volumen	Madera lacada (aa=13)				Madera natural (aa=14)			
						Grupo tapizado (bb)				Grupo tapizado (bb)			
						01	02	03	04	01	02	03	04
S1530	2	T	150 cm	25 Kg	0,31 m ³	580	595	610	650	600	615	630	680
S1531	3	T	200 cm	32 Kg	0,35 m ³	770	785	800	840	790	805	820	870
S1532	4	T	250 cm	45 Kg	0,35 m ³	960	975	990	1030	980	995	1010	1090
S1533	2+mesa	T	200 cm	29 Kg	0,35 m ³	740	735	750	790	740	755	770	820
S1534	3+mesa	T	250 cm	36 Kg	0,35 m ³	910	925	940	980	930	945	960	1040




COTAS





Comodidad y ergonomía son el punto de partida en TOP, un diseño de Rafa Ortega caracterizado y definido por su resultado final presentado en distintos acabados: con o sin revestimiento, 4 patas, patín, base giratoria 4 radios o revolving y bancada.



TOP+





Silla giratoria ruedas | S0000-aabb-xyy

Sin elastómero (bb=00)

Con elastómero (bb=11)

Referencia	Base	Ruedas	Brazos	Mecanismo	Sin elastómero (bb=00)		Con elastómero (bb=11)	
					Madera lacada (aa=13)	Madera natural (aa=14)	Madera lacada (aa=13)	Madera natural (aa=14)
S0898	aluminio pulido	cromo/goma		balance	255	275	365	390
S0899	aluminio pulido	cromo/goma	fijos cromo	balance	340	355	450	470
S0900	aluminio pulido	cromo/goma		elevación a gas	180	199	294	310
S0901	aluminio pulido	cromo/goma	fijos cromo	elevación a gas	265	285	380	395

Unidades: 1 / Peso: 17 Kg / Volumen: 0,20 m³

Silla giratoria tapones | S0000-aabb-xyy

Sin elastómero (bb=00)

Con elastómero (bb=11)



Referencia	Base	Tapones	Brazos	Mecanismo	Sin elastómero (bb=00)		Con elastómero (bb=11)	
					Madera lacada (aa=13)	Madera natural (aa=14)	Madera lacada (aa=13)	Madera natural (aa=14)
S0902	4 radios aluminio	tapones		revolving cromo	195	205	295	314
S0903	4 radios aluminio	tapones	fijos cromo	revolving cromo	270	285	375	399
S0904	4 radios blanco	tapones		revolving blanco	180	200	294	312
S0905	4 radios blanco	tapones	fijos blancos	revolving blanco	265	282	372	397
S0906	4 radios aluminio	tapones		balance	220	240	330	350
S0907	4 radios aluminio	tapones	fijos blancos	balance	305	325	420	440

Unidades: 1 / Peso: 17 Kg / Volumen: 0,20 m³

Silla 4 patas | S0000-aabb-xyy

Sin elastómero (bb=00)

Con elastómero (bb=11)



Referencia	Estructura	Brazos	Sin elastómero (bb=00)		Con elastómero (bb=11)	
			Madera lacada (aa=13)	Madera natural (aa=14)	Madera lacada (aa=13)	Madera natural (aa=14)
S0910	4 patas cromo		140	160	245	260
S0911	4 patas blanco		130	150	230	245
S0914	4 patas cromo	fijos cromo	210	225	310	335
S0915	4 patas blanco	fijos blanco	198	214	299	325

Unidades: 1 / Peso: 14 Kg / Volumen: 0,48 m³

Unidades: 2 / Peso: 27 Kg / Volumen: 0,48 m³



Silla confidente patin | S0000-aabb-xyyy

Sin elastómero (bb=00)

Con elastómero (bb=11)



Referencia	Patín	Brazos	Madera lacada (aa=13)	Madera natural (aa=14)	Madera lacada (aa=13)	Madera natural (aa=14)
S0918	cromo		145	165	250	265
S0919	blanco		135	155	235	250
S0920	cromo	fijos cromo	215	230	315	340
S0921	blanco	fijos blancos	203	219	305	330

Unidades: 1 / Peso: 12 Kg / Volumen: 0,48 m³

Bancada | S0000-aabb-xyyy

Sin elastómero (bb=00)

Con elastómero (bb=11)

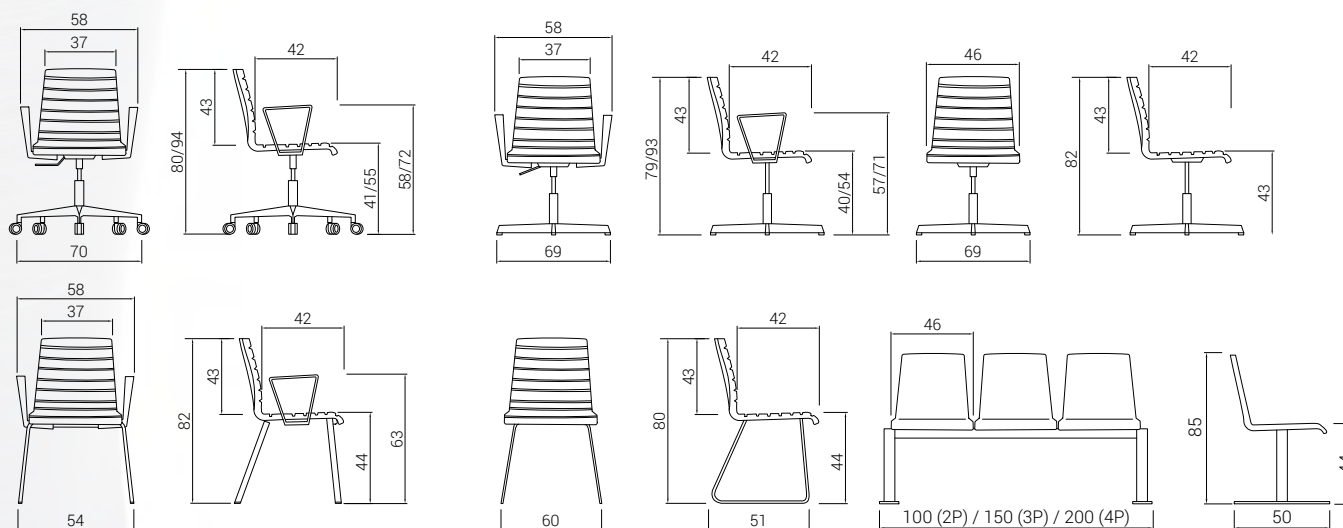
Referencia	Plazas	Patas	Largo	Peso	Volumen	Madera lacada (aa=13)	Madera natural (aa=14)	Madera lacada (aa=13)	Madera natural (aa=14)
S0920	2	T	150 cm	25 Kg	0,31 m ³	430	465	645	690
S0921	3	T	200 cm	32 Kg	0,35 m ³	545	610	880	940
S0922	4	T	250 cm	45 Kg	0,35 m ³	670	760	1120	1200
S0923	2+mesa	T	200 cm	29 Kg	0,35 m ³	580	640	910	970
S0924	3+mesa	T	250 cm	36 Kg	0,35 m ³	630	690	960	1020

madera lacada (aa=13)	color madera (xx)
	01 blanco
	02 negro
madera natural (aa=14)	color madera (xx)
	03 roble
	04 wengué

color elastómero (yy)	
01	blanco
02	negro
12	gris
17	rojo caldera
24	chocolate

Color personalizado PANTONE:
Pedido mínimo de 40 unidades.

COTAS



ARI



Ligera y de líneas sencillas, así es ARI, una silla de colectividades pensada para un uso polivalente tanto en exteriores como en interiores.





Silla giratoria | S0000-0600-xx00

Referencia	Base	Ruedas	PVP
S2540	chromo	chromo/goma	120
S2541	gris	nylon/goma	115

Unidades: 1 / Peso: 6,5 Kg / Volumen: 0,17 m³



Silla patín | S0000-0600-xx00

Referencia	Color estructura	PVP
S2542	chromo	70
S2543	gris	66

Unidades: 4 / Peso: 18 Kg / Volumen: 0,48 m³
Unidades: 2 / Peso: 9 Kg / Volumen: 0,40 m³



Silla 4 patas | S0000-0600-xx00

Referencia	Color estructura	PVP
S2530	chromo	60
S2531	gris	55

Unidades: 4 / Peso: 18 Kg / Volumen: 0,43 m³
Unidades: 2 / Peso: 9 Kg / Volumen: 0,25 m³



Bancada | S0000-0600-xx00

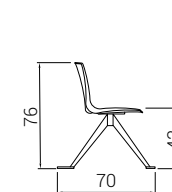
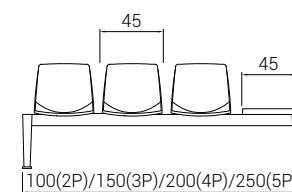
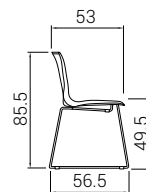
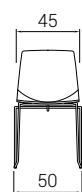
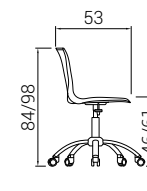
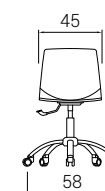
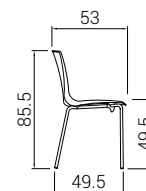
Referencia	Plazas	Estructura	Largo	Peso	Volumen	PVP
S2532	2	V invertida	100 cm	17 Kg	0,21 m ³	205
S2533	3	V invertida	150 cm	20 Kg	0,21 m ³	250
S2534	4	V invertida	200 cm	22 Kg	0,25 m ³	310
S2535	5	V invertida	250 cm	24 Kg	0,25 m ³	385
S2536	2+mesa	V invertida	150 cm	20 Kg	0,21 m ³	260
S2537	3+mesa	V invertida	200 cm	23 Kg	0,25 m ³	320
S2538	4+mesa	V invertida	250 cm	25 Kg	0,25 m ³	400

Accesorios

Referencia	Descripción	Color	Peso	Volumen	PVP
S2544	kit unión patín 10 unidades	chromo			8
S2545	carro con ruedas para transportar hasta 10 uds.	chromo	5,00 Kg	0,35 m ³	220

COTAS

color polipropileno (xx)	
01	blanco
02	negro
05	azul
06	naranja
16	verde
17	rojo
22	gris
24	chocolate





Versatilidad, funcionalidad y economía. TECNIC es una colección llena de posibilidades: con pala abatible de escritura, rejilla inferior y posibilidad de estructura cromada.





Silla tapizada | S0000-06bb-00yy

Grupo tapizado (bb)

Referencia	Base	Brazos	01	02	03
S1900	4 patas negro	fijos nylon	75	85	95
S1901	4 patas cromo	fijos nylon	85	95	105
S1902	4 patas gris	fijos nylon	78	88	98
S1903	4 patas negro		52	62	72
S1904	4 patas cromo		60	70	80
S1905	4 patas gris		54	64	74

Unidades: 4 / Tela cliente 60 cm / Peso: 26 Kg / Volumen: 0,26 m³
 Unidades: 2 / Tela cliente 60 cm / Peso: 13 Kg / Volumen: 0,26 m³



Bancada | S0000-06bb-00yy

Grupo tapizado (bb)

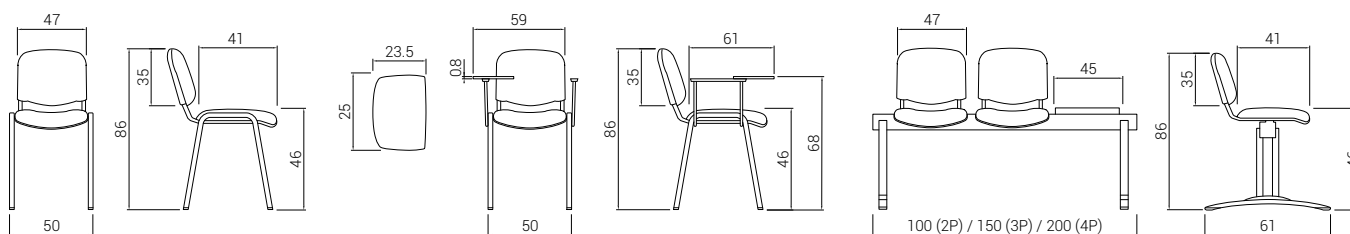
Referencia	Plazas	Estructura	Largo	Peso	Volumen	01	02	03
S1920	2	cromo regulables	100 cm	20 Kg	0,31 m ³	220	240	260
S1921	3	cromo regulables	150 cm	30 Kg	0,31 m ³	280	300	320
S1922	4	cromo regulables	200 cm	40 Kg	0,35 m ³	350	370	390
S1923	2+mesa	cromo regulables	150 cm	24 Kg	0,31 m ³	285	305	325
S1924	3+mesa	cromo regulables	200 cm	34 Kg	0,35 m ³	355	375	395

Accesorios



Referencia	Descripción	Volumen	Unidades	PVP
S9200	kit unión silla	0,018 m ³	5	7
S9201	kit unión regulable silla con brazos	0,018 m ³	5	18
S9206	kit mesa plegable anti pánico derecha	0,018 m ³	1	45
S9207	kit mesa plegable anti pánico izquierda	0,018 m ³	1	45
S9212	kit rejilla portadocumentos negra	0,018 m ³	1	20

COTAS



FLAX



FLAX, con mecanismo de contacto permanente y respaldo regulable en altura y profundidad, se adapta con total facilidad a los cambios de tamaño experimentados por los más pequeños de la casa.





Silla sin brazos | S0000-06bb-11yy

Grupo tapizado (bb)

Referencia	Base	Ruedas	Mecanismo	01	02
S2101	acero gris	nylon/goma	contacto permanente	150	158

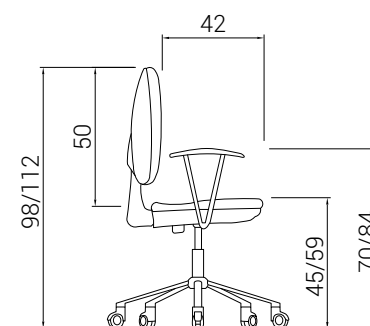
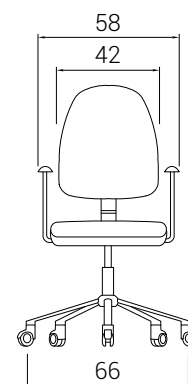
* Estructura sólo en color hielo. Unidades: 1 / Tela cliente 80 cm / Peso: 14,50 Kg / Volumen: 0,17 m³

Brazos opcionales

Referencia	BR15
Características	Fijo
PVP	32



COTAS





FAST ERGO, una silla operativa con las prestaciones adecuadas tanto para la oficina como para el hogar, máximo equilibrio entre funcionalidad, operatividad y economía.



Silla alta sin brazos | S0000-06bb-02yy

Grupo tapizado (bb)

Referencia	Base	Ruedas	Mecanismo	01	02
S2001	nylon negro	nylon/goma	contacto permanente	85	95

Unidades: 1 / Tela cliente 75 cm / Peso: 11 Kg / Volumen: 0,12 m³



Silla baja sin brazos | S0000-06bb-02yy

Grupo tapizado (bb)

Referencia	Base	Ruedas	Mecanismo	01	02
S2021	nylon negro	nylon/goma	contacto permanente	70	84

Unidades: 1 / Tela cliente 75 cm / Peso: 11 Kg / Volumen: 0,12 m³




Confidente 4 patas sin brazos | S0000-06bb-02yy Grupo tapizado (bb)

Referencia	Base	Mecanismo	01	02
S2032	4 patas negro	contacto permanente	72	76

 Unidades: 1 / Tela cliente 75 cm / Peso: 9 Kg / Volumen: 0,25 m³

 Unidades: 2 / Tela cliente 150 cm / Peso: 19 Kg / Volumen: 0,25 m³

Confidente patín sin brazos | S0000-06bb-02yy Grupo tapizado (bb)

Referencia	Base	01	02
S2030	patín negro	90	95

 Unidades: 1 / Tela cliente 75 cm / Peso: 9 Kg / Volumen: 0,25 m³

 Unidades: 2 / Tela cliente 150 cm / Peso: 19 Kg / Volumen: 0,25 m³

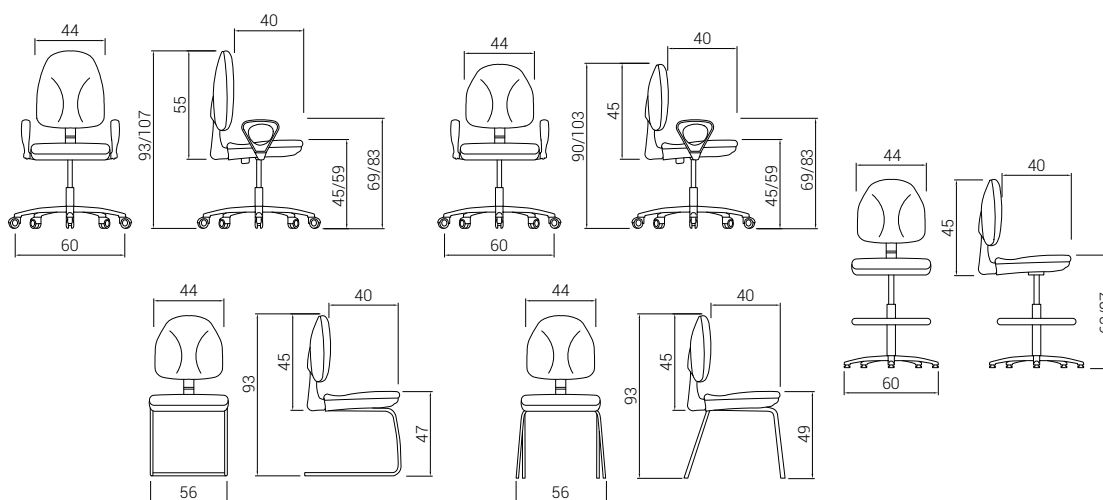
Accesorios

Referencia	Características	PVP
K9202*	Kit conversión taburete nylon sin ruedas	32
K9203*	Kit conversión taburete nylon con tapones	30
K9210*	Kit conversión taburete aluminio con tapones	35
K9211*	Kit conversión taburete aluminio sin ruedas	40

*Incluye aro, resorte gas alto, tapones o sin ruedas (dependiendo referencia seleccionada). El PVP del Kit se suma al precio de la referencia seleccionada.

Brazos opcionales


Referencia	BR11
Características	Fijo
PVP	16

COTAS


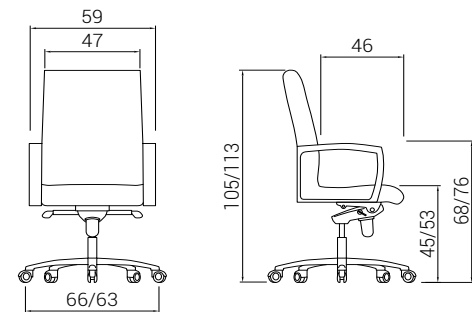


La "todoterreno" de DILE. Enmarcada dentro de la gama basic, es un producto de acceso que servirá a la perfección a su cometido.

Cómoda, versátil y resistente.



COTAS



Sillón alto | S0000-00bb-00yy

Grupo tapizado (bb)

Referencia	Base	Ruedas	Brazos	Mecanismo	Grupo tapizado (bb)			
					01	02	03	04
S0700	aluminio	nylon/goma	fijos nylon	basculante avanzado	245	260	275	345
S0701	nylon	nylon/goma	fijos nylon	basculante avanzado	220	235	250	325
S0702	aluminio	nylon/goma	fijos nylon	oscilante	215	230	245	315
S0703	nylon	nylon/goma	fijos nylon	oscilante	195	210	225	295

Unidades: 1 / Tela cliente 180 cm / Peso: 14,60 Kg / Volumen: 0,17 m³



XPRESS 48H

En la línea de renovación empresarial y mejora continua, nos complace presentaros una nueva línea de servicio, alineada con las necesidades de clientes y mercados cada vez más exigentes:

¿QUÉ ES?

Un stock permanente de productos con salidas de fábrica en máximo 48 horas para que nuestros clientes dispongan de él.

Las referencias disponibles en XPRESS48h son:



Ref. S1310 Adapta Eco tapizado en C5 negro + BR6 Brazos regulables Adapta-E (*).



Ref. S2635 Fox Eco malla negra tapizado asiento en C5 negro + BR6 Brazos regulables Fox-E (*).



Ref. S1903 Tecnic tapizado en C5 negro. Pedidos en lotes de dos y cuatro unidades.

(*) Los brazos irán montados dentro de las cajas de cada silla.

Para más información / pedidos, contacta con tu representante comercial.



ACCESORIOS

Brazos

Referencia	Descripción	Modelos	Volumen	Unidades	PVP
BR14	brazo fijo nylon/color	Atenea	0,018 m ³	2	16
BR15	brazo fijo gris/hielo	Flax	0,018 m ³	2	32
BR16	brazo aluminio	Acer+	0,018 m ³	2	54
BR17	brazo fijo nylon	Tecnic	0,018 m ³	2	30
BR18	brazo cromo	Top	0,018 m ³	2	62
BR19	brazo fijo	X-Light	0,018 m ³	2	30

Brazos tapizados

Grupo tapizado (bb)

Referencia	Descripción	Modelos	Volumen	Unidades	01	02	03	04
BR20	brazo cromo/tapizado	Neo+	0,018 m ³	2	105	110	115	125
BR21	brazo cromo/tapizado	Boss	0,018 m ³	2	122	127	132	142
BR22	brazo cromo/tapizado	Trinity	0,018 m ³	2	120	125	130	140

Kits

Referencia	Descripción	Volumen	Unidades	PVP
S9203	kit nylon (aro-resorte gas banqueta-tapones)	0,018 m ³	1	34
S9210	kit cromo (aro cromo-resorte gas banqueta-tapones)	0,018 m ³	1	40
S9214	kit nylon (aro-resorte gas banqueta-ruedas)	0,018 m ³	1	36
S9215	kit cromo (aro cromo-resorte gas banqueta-ruedas)	0,018 m ³	1	44

Ruedas y topes

Referencia	Descripción	Volumen	Unidades	PVP
S9100	ruedas engomadas nylon 50mm	0,002 m ³	5	10
S9101	ruedas engomadas cromo 50mm	0,002 m ³	5	16
S9103	ruedas engomadas nylon 65mm	0,002 m ³	5	15
S9104	ruedas engomadas cromo 65mm	0,002 m ³	5	25
S9105	ruedas engomadas nylon autofrenantes 50mm	0,002 m ³	5	15
S9106	ruedas huecas Emilsider gris 65mm (24H)	0,002 m ³	5	40
S9107	ruedas huecas negras 65mm	0,002 m ³	5	30
S9102	tapones terminal grueso nylon	0,002 m ³	5	10
S9108	tapones terminal grueso cromo	0,002 m ³	5	15
S9111	tapones terminal fino nylon	0,002 m ³	5	10
S9112	tapones terminal fino cromo	0,002 m ³	5	15



ACCESORIOS

Bases

Referencia	Descripción	Modelos	Diámetro	Volumen	PVP
S9300	base aluminio	Boss	70 cm	0,03 m ³	45
S9301	base acero gris/hielo	Flax	66 cm	0,03 m ³	40
S9302	base acero cromo	Boss	70 cm	0,03 m ³	38
S9303	base nylon negra 600	Fast	60 cm	0,03 m ³	14
S9304	base nylon negra 640	Boss/Adapta Eco/Fox Eco/Bravo+	64 cm	0,03 m ³	18
S9305	base cónica aluminio-A	Atenea/Feel/Reload/Splash	65 cm	0,03 m ³	55
S9306	base apoyapiés cromo	Adapta	63 cm	0,03 m ³	50
S9307	base cónica nylon negra	Neo+/XL	69 cm	0,03 m ³	22
S9308	base onda gris	Ari	58 cm	0,03 m ³	47
S9309	base onda cromo	Ari	58 cm	0,03 m ³	49
S9310	base cónica nylon negra	Atenea/Feel/Reload/Adapta/Splash	65 cm	0,03 m ³	20
S9311	base cónica aluminio	Evolution/Neo+/XL/Adapta	70 cm	0,03 m ³	55
S9312	base plana aluminio	Aita/Acer+/Atika/Fox/Flexa/Top+/Spera/Signo+/X-Light	70 cm	0,03 m ³	58
S9313	base plana nylon negra	Atika/Fox/Flexa/Signo+/X-Light	68 cm	0,03 m ³	27
S9314	base plana nylon blanca	Fox/X-Light	68 cm	0,03 m ³	35
S9315	base cónica aluminio	Trinity	65 cm	0,03 m ³	56
S9316	base plana aluminio	4U	70 cm	0,03 m ³	66
S9317	base plana nylon negra	4U	70 cm	0,03 m ³	26
S9318	base plana nylon blanca	4U	70 cm	0,03 m ³	38
S9319	base aluminio	Bravo+/Adapta Eco/Fox Eco	66 cm	0,03 m ³	40
S9320	base 4 radios aluminio	Trinity/Aita/X-Light/Anak/Circle/Brooklyn/Top+/Spera	69cm	0,03 m ³	55
S9321	base 4 radios aluminio negro	X-Light	69cm	0,03 m ³	55
S9322	base 4 radios aluminio blanco	X-Light/Top+/Spera	69cm	0,03 m ³	55

Otros

Referencia	Descripción	Volumen	Unidades	PVP
BOXDILE	Box Dile 8	0,02 m ³	1	75





ACCESORIOS

Columnas de gas

Medidas

Referencia	Descripción	Modelos	Volumen	Unidades	A	A+B	A+B+C	A+B+C+D	PVP
S9120	operativo cromo	Brooklyn	0,002 m ³	1	0	240	295	432	15
S9121	operativo negro	Fox/Adapta/Atenea/Ari/Flax/Fast/Reload/Splash/Feel	0,002 m ³	1	40	233	293	418	12
S9122	operativo cromo	Fox/Adapta/Atenea/Spera/Top+/Ari/Reload/Splash/Feel	0,002 m ³	1	40	233	293	418	15
S9123	direccional negro	Atika/Flexa/Boss/Signo+/4U	0,002 m ³	1	37	180	245	320	12
S9124	direccional cromo	Atika/Flexa/Boss/Signo+/Acer+/Aita/4U	0,002 m ³	1	37	180	245	320	15
S9125	direccional negro	Neo+/XL	0,002 m ³	1	46	170	220	285	12
S9126	direccional cromo	Neo+/XL/Trinity	0,002 m ³	1	46	170	220	285	15
S9127	banqueta negro	Banquetas bases nylon	0,002 m ³	1	75	380	450	690	20
S9128	banqueta cromo	Banquetas bases aluminio	0,002 m ³	1	75	380	450	690	25
S9129	direccional 24h. negro	Flexa 24h/Atika	0,002 m ³	1	60	183	236	338	24
S9130	direccional 24h. cromo	Flexa 24h/Atika	0,002 m ³	1	60	183	236	338	28
S9131	banqueta negro (esp)	Banquetas bases nylon altura intermedia	0,002 m ³	1	70	300	355	560	17
S9132	banqueta cromo (esp)	Banquetas bases aluminio altura intermedia	0,002 m ³	1	65	330	385	595	20






Tapizados Materiales Acabados



Tapizados

Grupo 01

Bali



P6




P8




P20




P21




P22



P28



P29



P30

Ficha técnica

Composicion 100% Poliolefina

Ancho 140 cm/ 54 in \pm 2%

Resistencia a la abrasión UNE-EN 14465:2004+A1:2007 Anexo A basado en UNE-EN ISO 12947.2:1999/AC:2006 f 90.000 (Ciclos Martindale)

Resistencia a la rotura UNE-EN ISO 13937-3:2001 Urdimbre: 180 N /Trama: 160 N

Solidez al frote En seco: UNE-EN ISO / 105-X122003 4/5 En húmedo: UNE-EN ISO 105-X122003 4/5

Solidez de colores a la luz UNE-EN ISO 105-B02:2001 +A1:2002. Metodo 2 617 (escala 1-8; 8 mejor valor) Apto para exterior

Resistencia al pilling UNE-EN 14465:2004 - A1:2007, UNE-EN ISO 12945-2:2001 4/5

Inflamabilidad: UE: EN 1021-1:2006 (cigarro) UK: BS 5852:2006 (cigarro) D: DIN 66084:2003-07 clasificaciei n P- c USA: CAL TB 117:2000 SecciOn E, parte 1 (CS. 191-53; CLASS 1) NFPA 260:2009 Cover fabric CLASS 1 Autobuses: Reglamento n° 118 de UNECE Anexo 6 (Directiva 95/28 Anexo IV) Condiciones ignifugas dependientes del tipo de espuma utilizado.



Test de cigarrillo



No usar lejía



Puede lavarse en seco



Antibacterias



Ecológico



Antiestático




Reciclable 100%



Apto para exterior



Tapizados Grupo 01 Poliéster



C1



C2



C5



C7




C8



C10



C14



C17

Ficha técnica

Composición

64% poliéster – 36% pur

Ancho 140 cm/ 54 in \pm 2%

Resistencia a la abrasión+ 80.000 (Ciclos Martindale) ISO 12947-2

Resistencia a la rotura

UNE-EN ISO 13937-3:2001 Urdimbre: 400 N / Trama: 260 N

Solidez al frote

En seco: UNE-EN ISO / 105-X12:2003 4/5

En húmedo: UN E-EN ISO 105-X12:2003 4/5

Solidez de colores a la luz

Valor: 6 (Tolerancia 5 a 8; 8 mejor valor) ISO 105-B02 (Xenotest)

Resistencia al pilling

UNE-EN ISO 12945-2:2001 4/5

Inflamabilidad:

EN 1021-1 & 2

También pasará otros estándares de inflamabilidad.

El rendimiento ignífugo depende de la espuma utilizada.tipo de espuma utilizado.



No usar lejía



Puede lavarse
en seco



Evitar secar
al sol



Test de
cigarrillo




Test de cerilla




Tapizados

Grupo 01


Goya



D1



D3



D6



D8

Ficha técnica

Composicion 100% Poliolefina

Ancho 140 cm/ 54 in \pm 2%

Resistencia a la abrasión UNE-EN 14465:2004+A1:2007 Anexo A basado en UNE-EN ISO 12947-2:1999/AC:2006 90.000 (Ciclos Martindale)


Resistencia a la rotura UNE-EN ISO 13937-3:2001 Urdimbre: 130 N / Trama: 100 N

Solidez al frote En seco: UNE-EN ISO / 105-X12:2003 4/5 En húmedo: UNE-EN ISO 105-X12:2003 4/5


Solidez de colores a la luz UNE-EN ISO 105-B02:2001 +A1:2002. Método 2 5/6 (escala 1-8; 8 mejor valor) Apto para exterior

Resistencia al pilling UNE-EN 14465:2004 +A1:2007, UNE-EN ISO 12945-2:2001 4/5


Inflamabilidad: UE: EN 1021-1:2006 (cigarro) UK: BS 5852:2006 (cigarro) D: DIN 66084:2003-07 clasificación P- c USA: CAL TB 117:2000 Sección E, parte 1 (C.S. 191-53; CLASS 1) NFPA 260:2009 Cover fabric CLASS 1 Autobuses: Reglamento nº 118 de UNECE Anexo 6 (Directiva 95/28 Anexo IV) Condiciones ignifugas dependientes del tipo de espuma utilizado.




D9



D10



D11



D12



Test de cigarrillo



No usar lejía



Puede lavarse en seco



Antibacterias



Ecológico



Antiestático



Reciclable 100%



Apto para exterior

Tapizados

Grupo 01

Touch Leather



R1



R2



R3



R4



R5



R6



R7



R8

Ficha técnica

Composición

85 % Poliuretano (PU) – 15 % Algodón

Ancho 140 cm/ 54 in

Peso 570 g/m²

Espesor 1,00 - 1,10 mm.

Resistencia a la abrasión 50.000 (Ciclos Martindale) ISO 1247-2:1998

Resistencia a la rotura

Urdimbre: 3,18 kg. / Trama: 3,64 kg.

Resistencia a la tensión

Urdimbre: 3,18 kg. / Trama: 3,64 kg.

Inflamabilidad:

UE: EN 1021-1:2006 (cigarro)

UK: BS 5852:2006 (cigarro)

D: DIN 66084:2003-07 clasificación P- c
USA: CAL TB 117:2000 Sección E, parte 1
(C.S. 191-53; CLASS 1)

NFPA 260:2009 Cover fabric CLASS 1

Autobuses: Reglamento n° 118 de UNECE
Anexo 6 (Directiva 95/28 Anexo IV)

Condiciones ignífugas dependientes del
tipo de espuma utilizado.



No usar lejía



Puede lavarse
en seco



Lavar con
pañó húmedo



Evitar secar
al sol




Test de
cigarrillo




Tapizados

Grupo 01


Combi




B1




B2



B3



B4




B5



B6



B7



B8

Ficha técnica

Composicion 100% Poliolefina

Ancho 140 cm/ 54 in ±

Resistencia a la abrasión UNE-EN 14465:2004+A1:2007 Anexo A basado en UNE-EN ISO 12947-2:1999/AC:2006 + 40.000 (Ciclos Martindale)

Resistencia a la rotura UNE-EN ISO 13937-3:2001 Urdimbre: 400 N / Trama: 260 N

Solidez al frote En seco: UNE-EN ISO / 105-X12:2003 4/5 En húmedo: UNE-EN ISO 105-X12:2003 4/5

Solidez de colores a la luz UNE-EN ISO 105-B02:2001 +A1:2002. Método 2 6/7 (escala 1-8; 8 mejor valor) Apto para exterior

Resistencia al pilling UNE-EN 14465:2004 +A1:2007, UNE-EN ISO 12945-2:2001 4/5

Inflamabilidad: UE: EN 1021-1:2006 (cigarro) UK: BS 5852:2006 (cigarro) D: DIN 66084:2003-07 clasificación P- c USA: CAL TB 117:2000 Sección E, parte 1 (C.S. 191-53; CLASS 1) NFPA 260:2009 Cover fabric CLASS 1 Autobuses: Reglamento nº 118 de UNECE Anexo 6 (Directiva 95/28 Anexo IV) Condiciones ignifugas dependientes del tipo de espuma utilizado.



Test de cigarrillo



No usar lejía



Puede lavarse en seco



Antibacterias




Ecológico




Reciclable 100%




Tapizados Grupo 02 Ocean



G2



G3



G4



G5



G7



G8



G10



G12

Ficha técnica

Composición 100% Poliéster F.R.
 Ancho 160 cm / $\pm 2\%$
 Resistencia a la abrasión UNE-EN 14465:2004+A1:2007 Anexo A basado en UNE-EN ISO 12947-2:1999/AC:2006 + 100.000 (Ciclos Martindale)
 Resistencia a la rotura UNE-EN ISO 13937-3:2001Urdimbre: 68 N / Trama: 73 N
 Solidez al frote:
 En seco: UNE-EN ISO 105-X12:2003 4/5
 En húmedo: UNE-EN ISO 105-X12:2003 4/5
 Solidez de colores a la luz UNE-EN ISO 105-B02:2001 +A1:2002. Método 2 4/5 (escala 1-8; 8 mejor valor)
 Resistencia al pilling UNE-EN 14465:2004 +A1:2007, UNE-EN ISO 12945-2:2001 4/5
 Inflamabilidad:
 UE: EN 1021-1:2006 (cigarro) EN 1021-2:2006 (cerilla); UK: BS 5852:2006 (cigarro y cerilla); BS 5852:2006 Crib 5; BS 7176:2007 Medium Hazard; F: NF P92-507:2004 clasificación M.1 NF D 60-013:2006 (AM 18); D: DIN 4102-1:1998 clasificación B2; DIN 66084:2003 clasificación P-a; ES: UNE 23727-90 1R clasificación M.1; I: UNI 9175:2010 Clase 1.IM; USA: CAL TB 117:2000 Sección E, parte 1 (C.S. 191-53; CLASS 1); NFPA 260:2009 Cover fabric CLASS 1; Autobuses: Reglamento nº 118 de UNECE Anexo 6; Marítimo: IMO MSC.307 (88) Anexo I Parte 8; Aeronáutico: FAR 25.853 a) Apéndice F Part I Parágrafo (a) (1) (ii). Cond. ignífugas dependientes del tipo de espuma utilizado.



No usar lejía

Puede lavarse
en secoEvitar secar
al solTest de
cigarrillo

Test de cerilla



Tapizados

Grupo 02

Elastika FR



I2



I3



I4



I7

Ficha técnica

Composición 100% Poliéster F.R.
 Ancho 140 cm/ 54 in ±
 Resistencia a la abrasión UNE-EN 14465:2004+A1:2007 Anexo A basado en UNE-EN ISO 12947-2:1999/AC:2006 + 100.000 (Ciclos Martindale)
 Resistencia a la rotura UNE-EN ISO 13937-3:2001 Urdimbre: 81 N / Trama: 66 N
 Solidez al frote En seco: UNE-EN ISO / 105-X12:2003 4 En húmedo: UNE-EN ISO 105-X12:2003 4
 Solidez de colores a la luz UNE-EN ISO 105-B02:2001 +A1:2002. Método 2 5/6 (escala 1-8; 8 mejor valor)
 Resistencia al pilling UNE-EN 14465:2004 +A1:2007, UNE-EN ISO 12945-2:2001 4/5
 Inflamabilidad: UE: EN 1021-1:2006 (cigarro) EN 1021-2:2006 (cerilla); UK: BS 5852:2006 (cigarro y cerilla); BS 5852:2006 Crib 5; BS 7176:2007 Medium Hazard; F: NF P92-507:2004 clasificación M.1 NF D 60-013:2006 (AM 18); D: DIN 4102-1:1998 clasificación B2; DIN 66084:2003 clasificación P-a; ES: UNE 23727-90 1R clasificación M.1; I: UNI 9175:2010 Clase 1.IM; USA: CAL TB 117:2000 Sección E, parte 1 (C.S. 191-53; CLASS 1); NFPA 260:2009 Cover fabric CLASS 1; Autobuses: Reglamento nº 118 de UNECE Anexo 6; Marítimo: IMO MSC.307 (88) Anexo I Parte 8; Aeronáutico: FAR 25.853 a) Apéndice F Part I Parágrafo (a) (1) (ii). Condiciones ignífugas dependen del tipo de espuma utilizado.



I10



I11



I12



I14



No usar lejía



Puede lavarse en seco



Evitar secar al sol



Test de cigarrillo



Test de cerilla



Tapizados Grupo 02 Oruga



02



04



07



09



010



011



012



015

Ficha técnica

Composición 100 % poliéster

Ancho 150 cm

Resistencia de las costuras

Urdimbre: 1.8 mm / BS 3320:1988

Trama: 2 mm / BS 2543:1995

Resistencia a la abrasión

+70.000 (Ciclos Martindale)

Resistencia a la rotura

Urdimbre: 64 N / ISO13937-3:2000

Trama: 64 N / ISO13937-3:2000

Resistencia de rotura al rasgado

Urdimbre: 140,36 N / EN ISO 13937-3

Trama: 92,62 N / EN ISO 13937-3

Solidez de colores a la luz

4 / ISO 105 B02:1994

Solidez a la limpieza en seco

4-5 / ISO 105X12:2001

Solidez de los colores al lavado

4 / ISO 105X12:2001

Resistencia al pilling

4-5 / ISO 12945-2



No usar lejía



Puede lavarse
en seco



Evitar secar
al sol



Acabado
antimanchas



Tapizados

Grupo 02

Nilo



NL1



NL7



NL9



NL12



NL15



NL33



NL39



NL43

Ficha técnica

Composición

Superficie: 100 % poliuretano

Interior: 70 % poliéster / 30 % algodón

Ancho 140 cm / 54 in +/- 2cm

Resistencia a la abrasión +100.000 (Ciclos Martindale)

Resistencia a la rotura Urdimbre: 54,6 N / A EN ISO 13937-3 Trama: 46,7 N / A EN ISO 13937-3

Resistencia de rotura al rasgado Urdimbre: 54,6 N / A EN ISO 13937-3 Trama: 46,7 N / A EN ISO 13937-3

Solidez de colores a la luz > 5 / A EN ISO 105-B 02

Solidez a la limpieza en seco 5: A EN ISO 105-X12

Solidez de los colores al lavado 5: A EN ISO 105-X12

Resistencia al pilling ISO/DIS 12945-2

Tratamiento Azo No se detectan

Anti hidrólisis jungle test 3 años

Inflamabilidad: EN 1021-1 & 2
También pasará otros estándares de inflamabilidad. El rendimiento ignífugo depende de la espuma utilizada.



No usar lejía



Puede lavarse en seco



Evitar secar al sol



Ecológico



Anti hidrólisis



Antialérgico



Sin producto químicos




Test de cigarrillo




Test de cerilla

Tapizados Grupo 02 Madison



MA1



MA3



MA4



MA6




MA12



MA17



MA19



MA20

Ficha técnica

Composición 80 % pes. / 20 % cot.

Ancho 140 cm/ 54 in

Resistencia de las costuras

Urdimbre: 1.8 mm / BS 3320:1988

Trama: 2 mm / BS 2543:1995

Resistencia a la abrasión

+ 30.000 (Ciclos Martindale)

Resistencia a la rotura

Urdimbre: 729,0 n/18,1% Cat. A en ISO

13934-1 Trama: 687,0 n/29,9% Cat. A en ISO 13934-1

Resistencia de rotura al rasgado

Urdimbre: 140,36 N / EN ISO 13937-3

Trama: 92,62 N / EN ISO 13937-3

Solidez de colores a la luz

> 5 / UNE 40187 / BS 1006-B02

Solidez a la limpieza en seco

5: ISO 105-D01 / UNE 40099

Solidez de los colores al lavado

5: ISO 105-C06 / UNE 40029

Resistencia al pilling

ISO/DIS 12945-2



No usar lejía



Lavar con
pañó húmedo



Evitar secar
al sol



Tapizados

Grupo 03

Valencia



VA5



VA6



VA11



VA14

Ficha técnica

Composición 100% poliéster

Ancho 137 cm - ISO 2286-1

Resistencia a la abrasión + 300.000
(Martindale ciclos) ISO 12947-2

Resistencia a la rotura ISO 4674-1 MB
NEWTON (MIN.)

Urdimbre: 29 N / Trama: 25 N

Solidez al frote

En seco: UNE-EN ISO / 105-X12:2003 4/5

En húmedo: UNE-EN ISO 105-X12:2003 5

Solidez de colores a la luz

DIN 54004 / NTC 1479 Lana Azul

Cal≥7 1,000 Hours

Resistencia a la tensión

ISO 1421 M1 NEWTON / MIN

Urdimbre: 405 N / Trama: 198

Inflamabilidad

FMVSS 302, IMO Res. MSC.307 (88) -

(2010 FTP Code) Annex 1 Part 8; FAR

25.853 (A) Appendix F Part. I (a) (1) (ii);

UNE 23.727 90: M2; EN 1021 PARTE 1 & 2;

DIN 4102 (B2); ÖNORM B 3825; ÖNORM

B 3800 Teil 1; CALIFORNIA T.B. 117-2013;

UFAC Fabric - Class I; NFP 92.503: M2; EN

71-2; UNI 9175: 1.IM;ECE R118



VA15



VA16



VA21



VA 22



No usar lejía



Puede lavarse
en seco



Evitar secar
al sol



Antiestático



Impermeable



Antialérgico



Sin producto
químicos




Test de
cigarrillo



Test de cerilla



Tapizados Grupo 03 Dekora



DE1



DE2




DE3



DE4




DE5



DE6



DE7



DE8

Ficha técnica

Composición 100% Poliolefina

Ancho 140 cm/ 54 in \pm 2%

Resistencia a la abrasión UNE-EN
14465:2004+A1:2007 Anexo A basado en UNE-EN ISO
12947-2:1999/AC:2006
+ 40.000 (Ciclos Martindale)

Resistencia a la rotura
UNE-EN ISO 13937-3:2001
Urdimbre: 120 N / Trama: 130 N

Solidez al frote
En seco: UNE-EN ISO / 105-X12:2003 4/5
En húmedo: UNE-EN ISO 105-X12:2003 4/5

Solidez de colores a la luz
UNE-EN ISO 105-B02:2001 +A1:2002.
Método 2 5/6 (escala 1-8; 8 mejor valor)

Apto para exterior

Resistencia al pilling
UNE-EN 14465:2004 +A1:2007,
UNE-EN ISO 12945-2:2001 4/5

Inflamabilidad:
UE: EN 1021-1:2006 (cigarro)
UK: BS 5852:2006 (cigarro)
D: DIN 66084:2003-07 clasificación P- c
USA: CAL TB 117:2013 Sección 1: COVER FABRIC TEST
NFPA 260:2013 CLASS 1
Autobuses: Reglamento nº 118 de UNECE Anexo 6
(Directiva 95/28 Anexo IV)

Condiciones ignifugas dependientes del tipo de
espuma utilizado.



No usar lejía



Puede lavarse
en seco



Evitar secar
al sol



Ecológico



Antiestático



Reciclable
100%



Test de
cigarrillo



Tapizados

Grupo 04

Piel



F1



F2



F3



F6




F8



F14



F18



F20

Ficha técnica

Composición 100% Piel Bovina
 Curtición Al cromo
 Tintada Pasante
 Acabado Pigmentado
 Grabado Madras
 Talla media ca. 4 m2. Aprox.
 Espesor medio ca. 0.9 - 1 mm.
 Flexometría 20.000 iuf/20
 Solidez al frote
 En seco: 500 iuf 450
 En húmedo: 100 iuf 450
 Valor pH min. 3,5 din 53312




No usar lejía

Lavar con
paño húmedoEvitar secar
al sol


Libre de CFC

Libre de
pentaclorofenol


Malla / X-Light




01




02



18



22



27

Ficha técnica

Composición Elastómero Nylon

Resistencia a la abrasión
+ 100.000 (Ciclos Martindale)Resistencia a la rotura
Urdimbre: 147,8 Kg/5cm
Trama: 176,9 Kg/5cmSolidez al frote
EN ISO 105-x12:2003
col. 4165, 1101, 2102, 4154, 4104, 1195
5 - val. maxSolidez de colores a la luz
EN ISO 4892-2/06
col. 0152, 5154, 1140, 0600, 4202, 0108,
4104, 1100, 2116
8 - val. maxResistencia a la fatiga
UNE-EN ISO 13934 EN1728:2000 - EN
Level 3° alto
> 200.000 cycles / 1.000 N

No usar lejía

Puede lavarse
en secoEvitar secar
al sol

Malla / Acer+

Ficha técnica

Componentes del tejido

PVC: 75 %

PES: 25 %

Composición

Hilo urdimbre: 4.700 dtex

Hilo Trama 1: 4.700 dtex

Ancho Min 140 cm - Max 235 cm

Peso 560 gr/m²

UNI 9213/3

Espesor 1 mm

Resistencia a la abrasión

EN ISO 12947-2:1998

+ 100.000 (Ciclos Martindale)

Resistencia a la rotura

UNI EN ISO 1421

Urdimbre: 230 Kg/5cm / Trama: 275Kg/5cm

Solidez al frote

EN ISO 105-x12:2003

col. 4165, 1101, 2102, 4154, 4104, 1195

5 - val. max

Solidez de colores a la luz

EN ISO 4892-2/06

col. 0152, 5154, 1140, 0600, 4202, 0108,

4104, 1100, 2116

8 - val. max

Resistencia a la fatiga

UNE-EN ISO 13934 EN1728:2000 - EN

Level 3° alto


> 200.000 cycles / 1.000 N




01




02



05



06



22



No usar lejía




Puede lavarse
en seco



Evitar secar
al sol




Malla / Atika & Splash




01




02




06



20



22



26

Ficha técnica

Componentes del tejido

PVC: 75 %

PES: 25 %

Composición

Hilo urdimbre: 4.700 dtex

Hilo Trama 1: 4.700 dtex

Ancho Min 140 cm - Max 235 cm

Peso 560 gr/m² UNI 9213/3

Espesor 1 mm

Resistencia a la abrasión

EN ISO 12947-2:1998

+ 100.000 (Ciclos Martindale)

Resistencia a la rotura

UNI EN ISO 1421

Urdimbre: 230 Kg/5cm / Trama: 275Kg/5cm

Solidez al frote

EN ISO 105-x12:2003

col. 4165, 1101, 2102, 4154, 4104, 1195

5 - val. max

Solidez de colores a la luz

EN ISO 4892-2/06

col. 0152, 5154, 1140, 0600, 4202, 0108,

4104, 1100, 2116 8 - val. max

Resistencia a la fatiga

UNE-EN ISO 13934 EN1728:2000 - EN

Level 3° alto > 200.000 cycles / 1.000 N



No usar lejía

Puede lavarse
en secoEvitar secar
al sol

Atika & Custom tapizada Foam



B01

Ficha técnica

Composición 64% poliéster – 36% pur

Ancho 140 cm/ 54 in ± 2%

Resistencia a la abrasión
+ 80.000 (Ciclos Martindale)
ISO 12947-2

Resistencia a la rotura
UNE-EN ISO 13937-3:2001
Urdimbre: 400 N / Trama: 260 N

Solidez al frote
En seco: UNE-EN ISO / 105-X12:2003 4/5
En húmedo: UNE-EN ISO 105-X12:2003 4/5

Solidez de colores a la luz
Valor: 6 (Tolerancia 5 a 8; 8 mejor valor)
ISO 105-B02 (Xenotest)

Resistencia al pilling
UNE-EN ISO 12945-2:2001 4/5

Inflamabilidad:
EN 1021-1 & 2
También pasará otros estándares de inflamabilidad.
El rendimiento ignífugo depende de la espuma utilizada.



B02



B03



B04



B05



No usar lejía



Puede lavarse
en seco



Evitar secar
al sol




Test de
cigarrillo



Test de cerilla

Malla / Fox, 4U, Confident & Kind



01



02

Ficha técnica

Componentes del tejido

PVC: 55 %

PES: 45 %

Composición

Hilo urdimbre: 4.700 dtex

Hilo Trama 1: F074 - 4.700 dtex

Hilo Trama 2: F00100 - 5.260 dtex

Ancho Min 140 cm - Max 235 cm

Peso 490 gr/m² UNI 9213/3

Espesor 1,3 mm

Resistencia a la rotura

UNI EN ISO 1421

Urdimbre: 170 Kg/5cm

Trama: 50 Kg/5cm

Rotura por alargamiento

UNI EN ISO 1421

Urdimbre: 15 % / Trama: 18 %

Resistencia a la fatiga

UNE-EN ISO 13934 EN1728:2000 - EN

Level 3° alto > 200.000 cycles / 1.000 N



No usar lejía




Puede lavarse
en seco




Evitar secar
al sol




Malla / Reload, Fox Eco & Kind




02




09



18



20



27

Ficha técnica


Composición 100% PES
 Ancho 150 cm UNE-EN 1773
 Peso 345 gr / m² UNE 40600-6
 Espesor 1 mm
 UNE-EN -ISO 5084 Tolerancia: ±10%
 Resistencia a la rotura
 UNE-EN ISO 13934
 Urdimbre: 900 N / Trama: 900 N
 Deformación por tracción 50 N
 UNE-EN ISO 13934
 Urdimbre: 7 % / Trama: 16 %
 Tolerancia: ≤ 18 %



No usar lejía

Puede lavarse
en secoEvitar secar
al sol

Polipropileno / Splash



01




02



16



17



22



Polipropileno / Reload



01



02



18



20



22



27



Polipropileno / Atenea



01



02



05



06



16



17



22



29



Polipropileno / Feel



01



02



05



06



16



17



22



28



Polipropileno / Ari



01



02



05




06



16



17




22



24




Elastómero / Top & Calma




01



02



12




17



24



Madera / Spera, Top & Custom




01



02



03



04



CONDICIONES DE VENTA

Precios:

Los precios de esta tarifa están reflejados en PVP. (I.V.A. no incluido).

Portes:

Para que la mercancía se envíe a portes pagados el pedido deberá superar los 150 € (base imponible). En caso de no superarlo, el cliente colaborará con el coste en portes de envío con 15 €. La entrega se efectuará en planta baja. Cualquier necesidad particular consultar al Departamento Comercial.

Forma de pago:

- * Recibo domiciliado SEPA 60 días fecha factura como máximo.
- * Recibo domiciliado SEPA 15 días fecha factura con 1% de pronto pago.
- * Recibo domiciliado SEPA a la vista.
- * Contra reembolso (importes superiores a 1.200€ no podremos aceptarlos con esta forma de pago).
- * El descuento de pronto pago aplicable es del 1% (no procede en formas de pago contra reembolso ni en giros a la vista).
- * Importes inferiores a 150 € (base imponible) el cobro será contra reembolso y no se aplicará el 1% descuento de pronto pago, excepcionalmente podremos evitar el contra reembolso pagando mediante recibo domiciliado SEPA a la vista.

Especiales:

Se considerarán especiales cualquier modificación extraordinaria en acabados y/o combinaciones no incluidas en esta tarifa, las combinaciones de colores tapicería y/o plástica con diferentes referencias del mismo grupo en asiento y respaldo serán consideradas un especial, por lo tanto cualquier especial tendrá un incremento del 5% en PVP tarifa, de esta manera podremos cubrir el coste del servicio personalizado.

Impagados:

La falta de pago originará que queden suspendidos los pedidos en curso hasta que se solucione la incidencia, modificando la forma de pago a proforma.

Cesce:

Informamos de que todos los riesgos comerciales están asegurados. El criterio de crédito a nuestros clientes se obtiene por opinión crediticia de la aseguradora, en caso de no obtener riesgo el pago del pedido será por anticipado.

Reclamaciones:

No se admite devolución de mercancía pasadas 48 h. tras la recepción de la misma y revisión por su parte del albarán. Tampoco se acepta devolución de mercancía que no venga correctamente embalada en la caja original de DILEOFFICE S.L. (En adelante, DILE). Asimismo, cualquier devolución deberá ser autorizada por DILE y coordinada por la agencia que se indique en cada momento. Los portes de envío por cualquier sustitución o cambio de mercancía no imputable a la fabricación correrán a cargo del cliente. En caso de existir algún cambio por defecto o daño en la mercancía, deberá enviarse a DILE en un plazo máximo de 15 días desde recepción expedición. Únicamente en las piezas defectuosas por roturas en plástica, el cliente procederá a su destrucción o reciclado. Para que sean válidas las reclamaciones o servicios de repuestos en garantía será necesario que el cliente envíe fotografías de la incidencia, acompañando número de pedido/albarán/factura.

Garantía:

El periodo de garantía será de 3 años fecha factura, período en el cual DILE se compromete a reponer piezas defectuosas o con roturas. DILE no se hace responsable de usos indebidos que se pudieran realizar de nuestros fabricados, además se excluirá garantía por el deterioro en usos inadecuados y/o utilizar productos no recomendados para su mantenimiento, consultar protocolo de limpieza. Disponible posibilidad de ampliación de garantía en proyectos / productos puntuales, a consultar con el departamento comercial.

Catálogo:

Las indicaciones y cotas de los artículos que aparecen en el catálogo y en la tarifa de DILE son aproximados. Se indican con la finalidad de dotar de mayor claridad e información al producto. DILE se reserva el derecho de realizar, sin previo aviso, las modificaciones, rectificaciones o anulaciones que considere oportunas.

Litigios:

En caso de litigio, el cliente renuncia a su propio fuero, quedando sometido a los Juzgados y Tribunales de Alicante, España.

Vigor:

La presente tarifa anula las anteriores y entrará en vigor a partir del 10 de Septiembre de 2018. Tarifa válida hasta una nueva edición o salvo error tipográfico.



CALIDAD DILE



Calidad y Responsabilidad Social

DILE cuenta con el certificado DIN EN ISO 9001:2015, ISO 14001:2015 e ISO 14006:2011.

Nuestra preocupación por la calidad no termina en nuestras instalaciones. Creemos que ofrecer a los clientes un servicio impecable es tan importante como la fabricación.

Además DILE ofrece el Símbolo Calidad Controlada en la mayoría de sus fabricados lo que certifica y reconoce que han superado diferentes ensayos en los laboratorios del Instituto Tecnológico del Mueble AIDIMME y en el Centro Tecnológico del Mueble y la Madera de la Región de Murcia CETEM, demostrando que son adecuados para el uso al que están destinados.

Para una mayor garantía de nuestros fabricados y compartir esfuerzos corporativos con el sector, DILE pertenece a FAMO (Asociación de Fabricantes y Equipamiento General de Oficina y Colectividades).



FABRICADO EN ESPAÑA

Una garantía de 3 años avala nuestra orientación plena a la calidad, condición que no sería posible sin la integración total de todos nuestros proveedores certificados, que apoyan la iniciativa de DILE para ofrecer a nuestros clientes la mejor de las condiciones de seguridad.



SERVICIO POSTVENTA

Repuestos, ruedas, recambios, dudas, asistencia.... en DILE ofrecemos un servicio exclusivo a nuestros clientes en forma de SERVICIO POSTVENTA TELEFÓNICO DIRECTO, con lo que cualquier duda o consulta será tratada con la máxima eficacia, comodidad.

AIDIMME
INSTITUTE TECHNOLOGY

fmo



CETEM





TECNOLOGÍA EFICIENTE

Un vínculo de empresa a empresa con cada uno de nuestros proveedores estratégicos, nos hacen más fuertes y más rápidos, con el fin de dar una respuesta inmediata a cualquier petición por parte de nuestros clientes y del mercado en general.

Los medios tecnológicos más avanzados en inyección de plástico, en tratamiento de poliuretano, metalurgia y acero posibilitan que ofrezcamos un cuidado detalle y una extrema calidad en cada uno de nuestros fabricados, dedicando un esfuerzo tecnológico en medios de diseño de producto para un resultado óptimo en la fabricación de nuestras sillas.

Sabemos lo importante que resulta la tradición en nuestros tapizados. Profesionales muy especializados, con medios tecnológicos actuales y con un saber hacer orientado expresamente al cuidado del detalle. Imprimiendo en cada operación de cosido el esfuerzo más notable para garantizar a nuestros usuarios la calidad más alta de confección.

Innovando con materiales para mejorar la sensación de comodidad en nuestras sillas y sillones de dirección, con medios de inyección de poliuretano capaces de reproducir fielmente los diseños más ergonómicos.



THE
ART
OF
SEATING



www.dileoffice.com

DILEOFFICE Showroom Madrid: C/ Marcelina, 6 28029 (Madrid)
DILEOFFICE S.L. Pol. Ind. II, Avda. de Valencia S/N, 03420 Castalla (Alicante) SPAIN

Tel. +34 965 561 177 | Fax. +34 965 560 672 | info@dileoffice.com